

RENAULT



CATALOGUE
DE
PIÈCES DE RECHANGE
POUR
CAMIONNETTE 8 CV
TYPE YPB S. A.

Prix : 6 fr.

P. R. 187

Octobre 1933

AVIS IMPORTANT

concernant le numérotage des pièces

Les numéros des pièces figurant dans le présent catalogue sont des numéros de fabrication et sont précédés de la lettre X. Exemple : X.720.623.

Cette lettre X est spéciale à la première édition d'un catalogue et a pour but de rappeler au client qui commande une pièce d'après ce catalogue, sous le numéro précédé de la lettre X, qu'il doit en même temps mentionner le type et le numéro de châssis correspondant (plaque losange de la planche tablier, sous le capot, du côté droit).

De son côté, le Magasin de Pièces de Rechange, voyant un numéro de pièce précédé de X, fera les vérifications nécessaires et, au cas où ce châssis serait d'une série légèrement différente de celle prévue lors de l'établissement du catalogue, il pourra, à coup sûr, fournir la pièce convenable, en corrigeant, s'il y a lieu, le numéro de pièce.

Par contre, toute pièce demandée par son numéro de fabrication non précédée de la lettre X, sera fournie conforme à ce numéro.


Le signe * indique une pièce nouvelle dans le type considéré.

SOCIÉTÉ ANONYME DES USINES

RENAULT

CAPITAL : 120.000.000 de francs.

Reg. du Com., n° 189.286 - Trib. de Com. de la Seine



CATALOGUE

DE

PIÈCES DE RECHANGE

POUR

CAMIONNETTE 8 CV

TYPE Y P B S. A.



USINES ET BUREAUX : BILLANCOURT (Seine)

TÉLÉPHONE :

MOLITOR : 26.00
20 lignes groupées
sous ce numéro.

Adresse Télégraphique :

RENOFER-
BILLANCOURT

Inter: AUTEUIL 31, 32, 33, 34

P. R. 187

33

EXPÉDITIONS. Indiquer exactement l'adresse, le mode d'envoi et la gare desservant la localité.

Sauf instructions, nos envois pour la France sont toujours faits comme suit :

Par poste, comme échantillon recommandé, jusqu'à 500 grammes ;
 Par poste, comme lettre recommandée, de 500 grammes jusqu'à 1.500 grammes ;
 Par grande vitesse, pour tout colis supérieur à 1 kg. 500. Nous expédions toujours en grande vitesse, sauf contre-ordre, les colis lourds et encombrants ;
 Par colis postaux, pour les colis de 0 à 20 kilogrammes, toutes les fois que ce mode d'expédition nous est indiqué par nos Clients ou que son utilisation est moins onéreuse que la grande vitesse.

Nos marchandises voyagent aux risques et périls du destinataire, port et emballage à la charge du Client. L'emballage est facturé au prix coûtant et n'est pas repris.

Vérifier les colis à l'arrivée ; en cas de contestations, faire une réclamation au transporteur qui en est responsable.

MODES D'EXPÉDITION A UTILISER SUIVANT POIDS ET DISTANCES POUR LES COLIS JUSQU'A 20 KILOGS

I. — EXPÉDITIONS EN COMPTE							
POIDS DES EXPÉDITIONS	DISTANCES KILOMÉTRIQUES						
	50	100	150	200	250	300	400 et au-dessus
Jusqu'à 3 kilos.	Postal	Postal	Postal	Postal	Postal	Postal	Postal jusqu'à 20 kilos.
De 3 à 5 —	G. V.	G. V.	G. V.	G. V.	G. V.	G. V.	
De 5 à 10 —	G. V.	G. V.	G. V.	G. V.	G. V.	G. V.	
De 10 à 15 —	G. V.	G. V.	G. V.	G. V.	Postal	Postal	
De 15 à 20 —	G. V.	G. V.	G. V.	G. V.	G. V.	Postal	

NOTA. — Au-dessus de 20 kilogrammes, utiliser G.V. ou P.V. selon l'urgence.

II. — EXPÉDITIONS par GV contre REMBOURSEMENT	
Suppléments aux prix du tarif normal	Enregistrement : 2 fr. 70. Retour de fonds : 0 fr. 84 par 100 francs ou fraction de 100 francs.

III. — EXPÉDITIONS par POSTAL contre REMBOURSEMENT	
Suppléments aux prix du tarif normal	Valeur déclarée : 0 fr. 75 par 500 francs ou fraction de 500 francs (maximum 5.000 francs).
	Jusqu'à 500 francs = 3 fr. 60.
	Retour de fonds : De 500 à 1.000 fr. = 5 fr. De 1.000 à 2.000 fr. = 6 fr. 65.

RETOUR DES PIÈCES A L'USINE (PROVENANCE FRANCE)

a) Retour de pièces non conformes ou envois de pièces modèles.

Les retours et envois de cette nature devront toujours être faits franco de port à l'adresse suivante :

1° Par grande vitesse (Messageries et Colis postaux)

Usines RENAULT
Magasin des Pièces de rechange
En gare de PONT-DE-SÈVRES (Seine-et-Oise).

2° Par petite vitesse :

Usines RENAULT
Magasin des Pièces de rechange
En gare de SÈVRES-SAINT-CLOUD (Seine-et-Oise).

Le colis doit porter sur l'étiquette extérieure le nom et l'adresse de l'expéditeur. Une étiquette attachée à chaque pièce doit répéter le nom et l'adresse de l'expéditeur et rappeler le numéro et le type du châssis correspondant, la désignation de la pièce et les numéros et date de la facture de l'Usine, relative à la fourniture de ces pièces. Mettre également dans le colis le bordereau bleu qui était joint à la pièce reçue de l'Usine.

Tout envoi doit en outre faire l'objet d'une lettre explicative indiquant d'une façon détaillée les motifs du retour.

b) Pièces ou véhicules envoyés en réparation.

Les adresses à mettre sur les colis sont les mêmes que celles ci-dessus suivant qu'il s'agit de grande ou de petite vitesse, mais la mention « Magasin des Pièces de Rechange » doit être suivie de « pour l'atelier de réparation ».

Mêmes recommandations pour l'étiquetage des pièces et pour la lettre explicative adressée au Service Réparation qui doit indiquer les travaux à effectuer.

Nous accusons réception des pièces ou véhicule qui nous sont envoyés en réparation et, sur demande, nous faisons connaître le montant de ces réparations. Dans ce cas, les travaux ne sont effectués qu'après acceptation de notre devis par le client.

Au cas où le client n'accepterait pas notre devis et nous demanderait le remontage des organes dans leur état primitif, le travail de démontage, de l'établissement du devis et du remontage lui seraient facturés selon le prix de revient.

Nous prions nos clients de nous demander le montant approximatif de la dépense à prévoir dans chaque cas pour l'établissement du devis avant que nous n'entreprenions celui-ci.

c) Pièces sous garantie, retournées pour examen.

Mêmes adresses que ci-dessus, mais la mention « Magasin des Pièces de Rechange » doit être remplacée par : « Commission d'Examen ».

Mentionner sur l'étiquette attachée à la pièce et dans la lettre explicative la nature de la défectuosité constatée (voir ci-après le paragraphe « Garantie, révision »).

RETOUR DES PIÈCES OU VÉHICULES EN PROVENANCE DE L'ÉTRANGER

Ces retours doivent être faits franco de port à l'adresse suivante :

1° Par grande vitesse :

Société Anonyme des Usines RENAULT
Bureau des douanes de Billancourt, RENAULT
Gare de PONT-DE-SÈVRES (Seine-et-Oise).

2° Par petite vitesse :

Société Anonyme des Usines RENAULT
Bureau des douanes de Billancourt, RENAULT
Gare de SÈVRES-SAINT-CLOUD (Seine-et-Oise).

Le colis doit porter sur l'étiquette extérieure le nom et l'adresse de l'expéditeur. Une étiquette attachée à chaque pièce doit répéter le nom et l'adresse de l'expéditeur et rappeler le numéro et le type du châssis correspondant, la désignation de la pièce et les numéros et date de la facture de l'Usine, relative à la fourniture de ces pièces. Mettre également dans le colis le bordereau bleu qui était joint à la pièce reçue de l'Usine.

Tout envoi doit en outre faire l'objet d'une lettre explicative indiquant d'une façon détaillée les motifs du retour.

Il est indispensable de nous adresser, dès le départ du colis, une liste exacte des pièces qu'il contient et de nous indiquer le numéro du véhicule dont elles proviennent.

S'il s'agit d'un véhicule qui nous est adressé de l'étranger pour réparation, bien veiller à ce que les réservoirs d'eau et d'essence soient vidés ; emballer l'outillage et les accessoires, tels que lanternes, phares, trompes, enveloppes de rechange, etc., qui devront être portés sur la déclaration d'expédition, car le Chemin de fer ne se reconnaît responsable que des objets déclarés.

Si l'expéditeur désire obtenir l'entrée en France en franchise temporaire, il doit se mettre d'accord avec un commissionnaire à la frontière, qu'il chargera lui-même de l'exécution des formalités nécessaires et du versement de la caution exigée par l'Administration des douanes.

Si, le délai de franchise expiré, le véhicule n'est pas réexpédié à son lieu d'origine, il sera, lors de sa sortie, soumis de droit au plein tarif de douane et, de plus, l'expéditeur encourt une amende.

L'admission temporaire peut être aussi obtenue pour les organes du véhicule (moteur, changement de vitesse, essieu, etc...) envoyés en France pour être réparés.

Le nom du commissionnaire expéditeur qui a accompli les formalités à l'arrivée doit nous être communiqué, car la réexpédition doit toujours être faite par son entremise.

En principe les pièces détachées usagées, revenant de l'étranger à titre définitif, sont toujours soumises à un droit de douane.

GARANTIE ET RÉVISION. Nos véhicules sont garantis pendant six mois à dater du jour de la facture, contre tout vice de construction ou défaut de matière, mais sous la réserve expresse que toutes les conditions qui se trouvent indiquées ci-après soient entièrement remplies. Nous ne répondons pas d'une avarie résultant d'une négligence, d'une mauvaise utilisation du véhicule, d'une surcharge même passagère ou de l'inexpérience du conducteur. La garantie se borne à l'échange pur et simple de la pièce reconnue défectueuse par nous ou à sa remise en état, à notre convenance, les pièces étant livrées dans nos Usines, sans que nous ayons à participer en aucune manière aux frais de main-d'œuvre occasionnés par le démontage et le remontage, ni aux frais et conséquences de l'immobilisation du véhicule. Nous déclinons toute responsabilité à raison des vices ou défauts pouvant exister dans les articles fabriqués par nous, notamment à raison des accidents de personnes ou de choses qui en résulteraient, ou lorsqu'un de nos véhicules aura été transformé modifié ou réparé en dehors de nos Ateliers. Les échanges ou les remises en état de pièces faits au titre de la garantie ne peuvent avoir pour effet de prolonger la durée de celle-ci. La garantie ne s'étend ni aux organes qui portent la marque des fournisseurs du Constructeur, ni aux accessoires, ni aux pneumatiques.

Le vendeur remet à l'acheteur, lors de la livraison du véhicule, une demande de garantie que l'acheteur devra remplir et adresser au Constructeur. Ce dernier lui fera alors parvenir une « Carte de Garantie et de Service » se rapportant au véhicule acheté. Cette carte donne, au propriétaire du véhicule, droit à la garantie de six mois. La « Carte de Garantie et de Service » donne à l'acheteur le droit de faire procéder, dans les Ateliers du vendeur, ou, en cas d'impossibilité, dans ceux d'un autre Concessionnaire de la Marque, à une vérification gratuite de son véhicule au moment où il aura parcouru ses 1.000 premiers kilomètres, vérification dont les différents points sont déterminés sur le bon annexé à la « Carte de Garantie et de Service ». Faute d'avoir fait procéder à cette vérification, l'acheteur perdra le bénéfice de la garantie. Les échanges de pièces reconnus nécessaires au cours de cette révision sont soumis aux règles de la garantie.

CONTESTATIONS. En cas de contestation, le Tribunal de la Seine sera seul compétent, de convention expresse, même en cas de demande incidente ou en garantie. Nos dispositions, acceptations de règlement ou expéditions contre remboursement n'opèrent ni novation, ni dérogation à cette clause attributive de juridiction.



LISTE

DES

PIÈCES DE RECHANGE



TABLE DES MATIÈRES

	PAGES
Moteur	1
Démarrreur	5
Carburateur	5
Changement de vitesse.	7
Essieu arrière	17
Essieu avant	25
Roues	27
Châssis.	28
Pare-chocs	34
Radiateur	35
Tôlerie	35
Tuyauterie	39
Direction	41
Commandes	42
Installation électrique.	46
Amortisseurs.	47
Outillage.	48
Carrosserie.	49



CATALOGUE DE PIÈCES DE RECHANGE

MOTEUR

Même que Monaquatre YN1 Catalogue PR 155, pages 1 à 21, sauf variantes ci-après).

NUMEROS de FABRICATION	DESIGNATION DES PIÈCES	Quantité par voiture
------------------------------	------------------------	----------------------------

VILEBREQUIN

(Page 1)

Pièce à supprimer :

X.6.095.598 — Noix de lancement 1

Pièce à ajouter :

X.6.009.147 — Noix de lancement 1

CARTER CYLINDRES

(Page 3)

Pièces à supprimer :

X.7.029.105 — Ecrou borgne O. 10 × 150 de goujon. 13

X.7.028.011 — Écrou N 10 × 150 pour goujon. 1

X.300.273 — Joint pour écrou borgne. 13

X.6.008.025 — Entretoise de goujon extrême. 2

X.6.007.901 — Entretoise de goujons centraux. 2

X.6.005.416 — Support avant de moteur. 1

X.6.006.935 — Plaque de fermeture arrière du cylindre. 1

X.7.021.402 — Vis laiton pour vidange 1

X.6.004.995 — Guide de soupape d'admission. 4

X.6.004.486 — Plaque cache-soupapes 1

X.6.005.143 — Joint de plaque cache-soupapes. 1

Pièces à ajouter :

X.7.028.011 — Ecrou H. 10 × 150 de fixation de culasse. 14

*X.6.008.829 — Entretoise de goujons extrêmes. 2

*X.6.008.831 — Entretoise de goujons centraux. 2

*X.6.008.438 — Support avant du moteur. 1

Voir feuillet rouge pour explication : lettre X et signe * précédant certains Nos.

X.7.213.594	—	Plaque de fermeture arrière du cylindre avec bouchon	1
X.7.029.702	—	Bouchon laiton H. 8 × 125 de plaque de fermeture	1
X.7.033.041	—	Joint cuivre rouge JN-6 de fixation de plaques de fermeture et de cache-soupapes.	24
*X.6.006.327	—	Guide de soupape d'admission.	4




FIG. 1. — Pièces spéciales du moteur 8 CV pour type YPB. S. A.

Voir feuillet rouge pour explication : lettre X et signe * précédant certains N°s.

*X.6.008.770	—	Plaque cache-soupapes	1
*X.6.009.101	—	Joint liège de plaque cache-soupapes.	1
X.7.025.401	—	Goujon GN. 8 × 15 de fixation du carter inférieur	2

CARTER INFÉRIEUR

(Page 5)

Pièce à supprimer :

X.7.001.409	—	Vis H. 8 × 20 de fixation de carter sur groupe cylindres	14
-------------	---	--	----

Pièce à ajouter :

X.7.001.409	—	Vis H 8 × 20 de fixation de carter sur groupe cylindres	12
-------------	---	---	----

COLLECTEUR D'ADMISSION ET D'ÉCHAPPEMENT

(Page 7)

Pièces à supprimer :

X.7.210.099	—	Collecteur d'admission goujonné.	1
X.7.025.402	—	Goujon GN. 8 × 20 fixant le carburateur.	2
X.7.210.008	—	Collecteur d'échappement goujonné.	1

Pièces à ajouter :

X.7.212.776	—	Collecteur d'admission goujonné	1
X.7.029.417	—	Goujon GN. 8 × 95 de fixation du carburateur et du limiteur de vitesse.	2
X.7.212.777	—	Collecteur d'échappement goujonné.	1

BOITE DE DISTRIBUTION

(Page 8)

Pièce à supprimer :

X.6.005.426	—	Joint papier de boîte de distribution.	1
-------------	---	--	---

Voir feuillet rouge pour explication : lettre X et signe * précédant certains N°s.

Pièce à ajouter :

*X.6.008.430 — Joint liège de boîte de distribution..... 1

ARBRE A CAMES DE COMMANDE

(Page 8)

Pièce à ajouter :

*X.6.008.830 — Rondelle de butée de ressort formant bouchon 1

TRAVERSE ARRIÈRE SUPPORT MOTEUR

(Page 19)

Pièces à supprimer :

X.7.210.102 — Traverse support arrière de moteur avec coussinet de vilebrequin monté..... 1
 X.6.004.971 — Coussinet arrière de vilebrequin..... 1
 X.6.005.799 — Joint papier de couvercle arrière..... 1

Pièces à ajouter :

*X.7.210.778 — Traverse arrière de moteur avec coussinet de vilebrequin monté 1
 *X.6.009.031 — Coussinet arrière de vilebrequin..... 1
 *X.6.008.292 — Joint papier de couvercle arrière..... 1
 *X.6.008.493 — Tôle de fermeture arrière..... 1
 X.7.001.401 — Vis H. 8 × 12 de fixation de la tôle arrière 2

Paragraphe à supprimer :

FIXATION AVANT ET ARRIÈRE DU MOTEUR

(Page 20)

Paragraphe à ajouter :

FIXATION AVANT DU MOTEUR

X.7.213.641 — Berceau avant 2
 *X.6.008.439 — Ecran de berceau 2

Voir feuillet rouge pour explication : lettre X et signe * précédant certains N°s.

X.7.101.409 — Boulon H. 8 × 20 de fixation du berceau avec écrou H. 8 × 125..... 8
 X.7.028.009 — Ecrou H. 8 × 125 8

FIXATION ARRIÈRE DU MOTEUR

*X.788.840 — Tôle d'appui du support du bloc-moteur.. 1
 X.7.213.632 — Demi-support du bloc-moteur (partie avant) 1
 X.7.213.633 — Demi-support du bloc-moteur (partie arrière) 1
 X.7.403.207 — Boulon HC 10×20 de fixation des demi-supports sur traverse avec écrou HC 10×125 4
 X.7.029.005 — Ecrou HC. 10 × 125 4

DÉMARREUR

Même que Monaquatre YN 1 (Catalogue PR 155, pages 21 à 24).

DYNAMO

Même que Monaquatre YN 1 (Catalogue PR 155, pages 25 à 27).

CARBURATEUR

Même que Monaquatre YN 1 (Catalogue PR 155, pages 28 à 33, sauf variantes ci-après :

Voir feuillet rouge pour explication : lettre X et signe * précédant certains N°s.

Paragraphe à ajouter :

LIMITEUR DE VITESSE

X.7.212.254	— Limiteur de vitesse, complet.....	1
*X.6.008.562	— Joint vellumoïd du limiteur.....	1

EMBRAYAGE

Même que Monaquatre YN 1 (Catalogue PR 155, page 33).




FIG. 2. — Carter, couvercles, bouchons du changement de vitesse.

CHANGEMENT DE VITESSE

X.7.213.135	— Carter* le changement de vitesse bagué....	1
X.7.034.114	— Bague B- 16 × 18 × 16 d'axe de fourchette	4
X.7.001.409	— Vis H. 8 × 20 de fixation du carter.....	8

COUVERCLES ET BOUCHONS

X.779.426	— Porte de visite	1
X.7.003.101	— Vis HC. 8 × 12 de fixation.....	2
*X.788.807	— Bouchon de vidange	2
*X.788.712	— Couvercle de carter de changement de vitesse formant carter des fourchettes..	1
*X.789.100	— Bouchon de remplissage	1
X.7.003.115	— Vis HC. 8 × 30 de fixation du couvercle...	4
X.7.003.117	— Vis HC. 8 × 35 de fixation du couvercle ..	2

SUPPORT DE ROTULE

*X.788.862	— Support de rotule	1
X.7.003.113	— Vis HC. 8 × 25 de fixation de support....	4
*X.788.909	— Joint papier du support.....	1
*X.788.121	— Coquille intérieure de rotule.....	1
*X.788.981	— Joint de papier entre coquille et support..	1
X.7.214.565	— Coquille extérieure de rotule en deux pièces assemblées avec graisseur.....	1
X.7.401.109	— Boulon HC 8 × 20 d'assemblage des demi-coquilles avec écrou HC. 8 × 100.....	2
X.7.214.566	— Boulon de fixation des demi-coquilles sur support avec écrou HC 8 × 100.....	6
X.7.029.003	— Ecrou HC. 8 × 100	8

ARBRE PRIMAIRE

*X.788.752	— Arbre primaire portant pignons 21-30 dents	1
X.7.703.207	— Roulement à billes 35 × 72 × 17.....	1

Voir feuillet rouge pour explication : lettre X et signe * précédant certains N°.

Voir feuillet rouge pour explication : lettre X et signe * précédant certains N°.

- *X.788.771 — Arrêteur de roulement sur carter..... 1
- *X.788.787 — Arrêteur de roulement sur arbre primaire. 1
- *X.788.838 — Déflecteur d'huile. 1

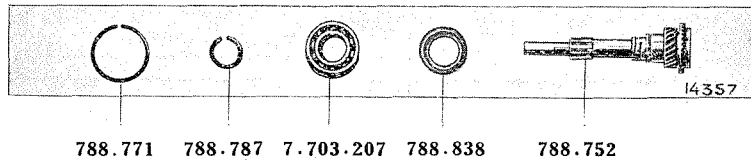


FIG. 3. — Arbre primaire.

ARBRE SECONDAIRE

- *X.788.756 — Arbre secondaire 1
- X.8.021.189 — Roulement avant à rouleaux élastiques
14 × 26 × 30 1
- *X.7.214.497 — Crabot de 2° et de prise directe bagué,
30 dents 1
- *X.789.423 — Bague de crabot 2

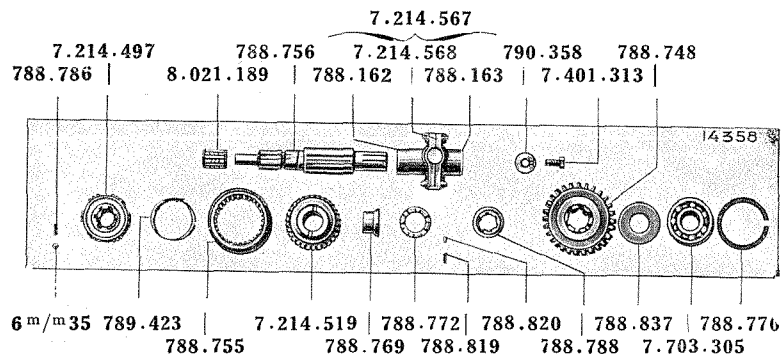


FIG. 4. — Arbre secondaire.

- *X.788.755 — Coulisseau d'entraînement ou baladeur de 2°
et de prise directe, 30 dents..... 1
- Diam. 6,35 — Bille de crabot 6
- *X.788.786 — Ressort de bille du crabot..... 6
- *X.7.214.519 — Pignon de 2° vitesse bagué, 29-30 dents.... 1

Voir feuillet rouge pour explication : lettre X et signe * précédant certains N°s.

- *X.788.769 — Bague du pignon de 2° vitesse..... 1
- *X.788.772 — Rondelle d'arrêt avant 1
- *X.788.820 — Têton d'arrêt de la rondelle..... 1
- X.788.819 — Ressort du téton d'arrêt de la rondelle.... 1
- *X.788.788 — Rondelle d'appui arrière 1
- *X.788.748 — Baladeur de 1^{re} et de marche arrière 28
dents 1
- *X.788.837 — Déflecteur d'huile 1
- X.7.703.305 — Roulement à billes 25 × 62 × 17..... 1
- *X.788.770 — Arrêteur du roulement 1
- *X.7.214.567 — Cardan complet 1
- *X.788.162 — Croisillon de cardan sur arbre secondaire. 1
- X.7.401.313 — Vis HS. 10 × 30 de fixation de croisillon.. 1
- *X.790.358 — Rondelle d'appui 1
- *X.788.163 — Croisillon de cardan sur transmission.... 1
- X.7.214.568 — Paire de demi-bridés de cardan..... 1

ARBRE INTERMÉDIAIRE

- *X.788.751 — Arbre intermédiaire 1
- *X.7.213.133 — Train de pignons intermédiaires bagué, 12-
15-30-38 dents 1
- *X.786.259 — Bague avant 1
- *X.786.260 — Bague arrière 1
- *X.786.261 — Rondelle d'appui 2
- *X.788.777 — Rondelle mobile 1
- *X.790.480 — Ergot d'entraînement 2

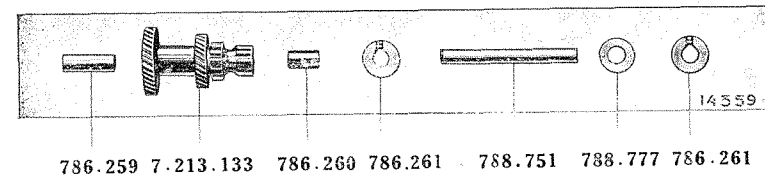


FIG. 5. — Arbre intermédiaire.

MARCHE ARRIÈRE

- X.7.214.572 — Arbre de marche arrière..... 1

Voir feuillet rouge pour explication : lettre X et signe * précédant certains N°s.

*X.784.061-04	— Bouton de levier chromé.....	1
*X.784.082	— Ressort du bouton	1
*X.786.961	— Taquet de retenue	1
*X.787.017	— Axe de taquet	1
*X.787.498	— Tige de commande du taquet	1
*X.784.663	— Axe d'articulation du levier.....	1
*X.784.665	— Rondelle de l'axe	1
*X.786.960	— Secteur de frein	1
X.7.003.207	— Vis HC. 10 × 20 de fixation de secteur	1
*X.788.982	— Support de levier de frein.....	1

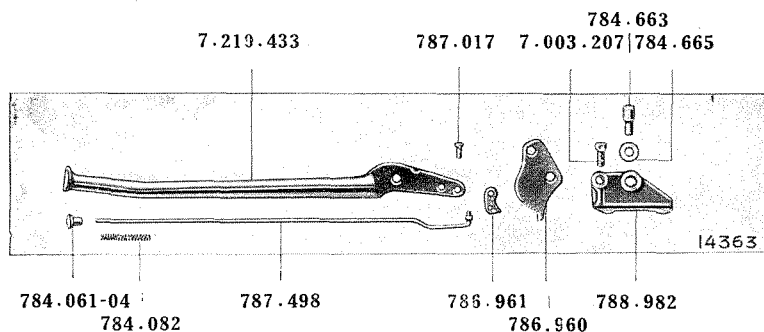


FIG. 9. — Levier de frein à main.

COMMANDE DE DÉBRAYAGE

*X.790.328	— Guide de commande de débrayage.....	1
*X.790.327	— Joint de papier du guide.....	1
X.7.003.109	— Vis HC. 8 × 20 de fixation du guide.....	4
*X.788.743	— Moyeu support de butée de débrayage....	1
*X.789.099	— Godet de graissage sur moyeu support....	1
*X.788.912	— Attache du ressort de rappel.....	1
*X.787.388	— Ressort de rappel	1
X.7.731.908	— Butée de débrayage	1
X.778.487	— Fourchette de débrayage	1
*X.788.978	— Axe de fourchette	2
X.780.526	— Goupille fixant la fourchette sur axe.....	1
*X.788.955	— Chape de cardan sur axe de la fourchette..	1
X.375.161	— Croisillon de cardan	1
*X.786.052	— Chape de cardan sur axe intermédiaire...	1

Voir feuillet rouge pour explication : lettre X et signe * précédant certains Nos.

X.780.526	— Goupille des chapes de cardan.....	2
X.755.829	— Axe vertical d'articulation	1
X.7.210.919	— Axe horizontal d'articulation avec graisseur	1
X.7.210.801	— Graisseur 6 × 100	1
X.7.030.109	— Rondelle A. 8	2
*X.7.210.779	— Axe intermédiaire de commande de débrayage avec levier et chape de cardan montés	1
*X.787.456	— Levier sur axe intermédiaire.....	1
*X.787.474	— Goupille du levier	1
*X.790.932	— Coussinet d'axe intermédiaire	1
*X.787.033	— Support de coussinet d'axe intermédiaire.	2
X.7.101.307	— Boulon H. 6 × 16 de fixation du support avec écrou H. 6 × 100	3
X.7.028.007	— Ecrou H. 6 × 100	3

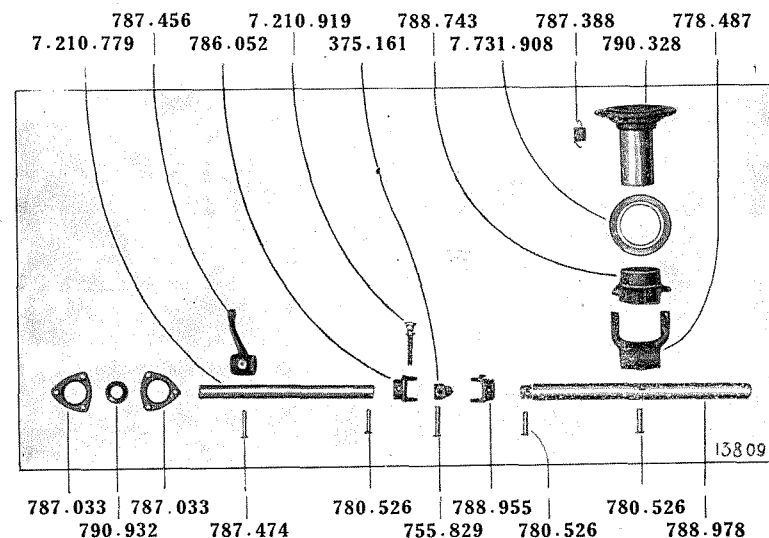


FIG. 10. — Commande de débrayage.

PÉDALIER

*X.789.529	— Support de pédalier	1
X.7.401.109	— Boulon HC. 8 × 20 de fixation du support avec écrou HC 8 × 100.....	2

Voir feuillet rouge pour explication : lettre X et signe * précédant certains Nos.

- X.7.403.113 — Boulon HC. 8 × 25 de fixation du support avec écrou HC. 8 × 100 3
- X.7.029.003 — Ecrou HC. 8 × 100 5
- *X.789.408 — Axe des pédales 1
- *X.790.933 — Coussinet 2
- *X.787.033 — Support de coussinet 4
- X.7.101.307 — Boulon H. 6 × 16 de fixation de support avec écrou H. 6 × 100..... 6
- X.7.028.007 — Ecrou H. 6 × 100 6
- X.7.030.121 — Rondelle A. 20 d'arrêt des pédales..... 1
- X.7.210.780 — Pédale de frein complète..... 1
- X.7.034.123 — Bague BG. 20 × 22 × 16 2
- X.738.842 — Patin de pédale de frein..... 1
- X.7.210.781 — Pédale de débrayage complète..... 1
- X.738.995 — Patin de pédale de débrayage..... 1
- X.782.116 — Butée caoutchouc des pédales..... 2
- *X.787.452 — Levier de commande de débrayage..... 1
- *X.787.474 — Goupille pour pédale et levier de débrayage 2
- *X.783.868 — Ressort de rappel 2

789.438 777.486 789.442 738.995 7.210.781 7.210.780 789.529

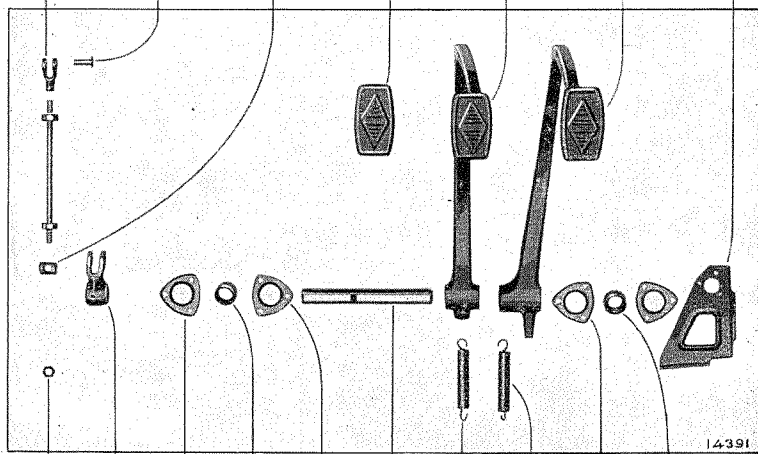


FIG. 11. — Pédalier.

Voir feuillet rouge pour explication : lettre X et signe * précédant certains N°.

- X.7.210.782 — Tige de commande entre pédalier et axe intermédiaire avec écrou 1
- X.7.029.005 — Ecrou HC. 10 × 125 2
- *X.789.438 — Chape de réglage 1
- *X.789.442 — Tourillon 1
- X.777.486 — Axe de chape 1

GRAISSAGE DE LA BUTÉE DE DÉBRAYAGE ET DU CARDAN

- 6 × 8 — Tube principal de graissage 6 × 8..... 1
- X.7.032.403 — Bicône buse de 6 × 8..... 1
- X.7.032.003 — Bicône bicône de 6 × 8..... 2
- X.7.032.103 — Bicône écrou de 6 × 8..... 2
- *X.785.663 — Raccord en T 1
- X.776.717 — Collier 1
- 2 × 4 — Tube de graissage de la butée 2 × 4..... 1
- X.7.032.001 — Bicône bicône de 2 × 4..... 1

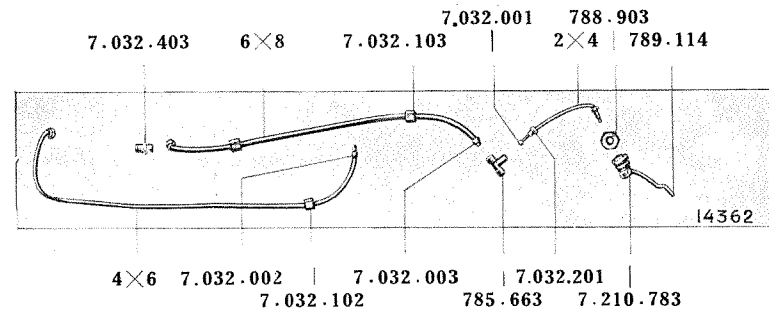


FIG. 12. — Graissage du débrayage et cardan.

- X.7.032.201 — Bicône bouchon de 2 × 4..... 1
- X.7.210.783 — Raccord sur carter d'embrayage avec écrou 1
- *X.788.903 — Ecrou du raccord 1
- *X.789.114 — Tube de graissage de butée sur raccord.... 1
- X.7.032.002 — Bicône bicône de 4 × 6..... 1
- X.7.032.302 — Bicône raccord de 4 × 6..... 1
- X.7.032.102 — Bicône écrou de 4 × 6..... 1

Voir feuillet rouge pour explication : lettre X et signe * précédant certains N°.

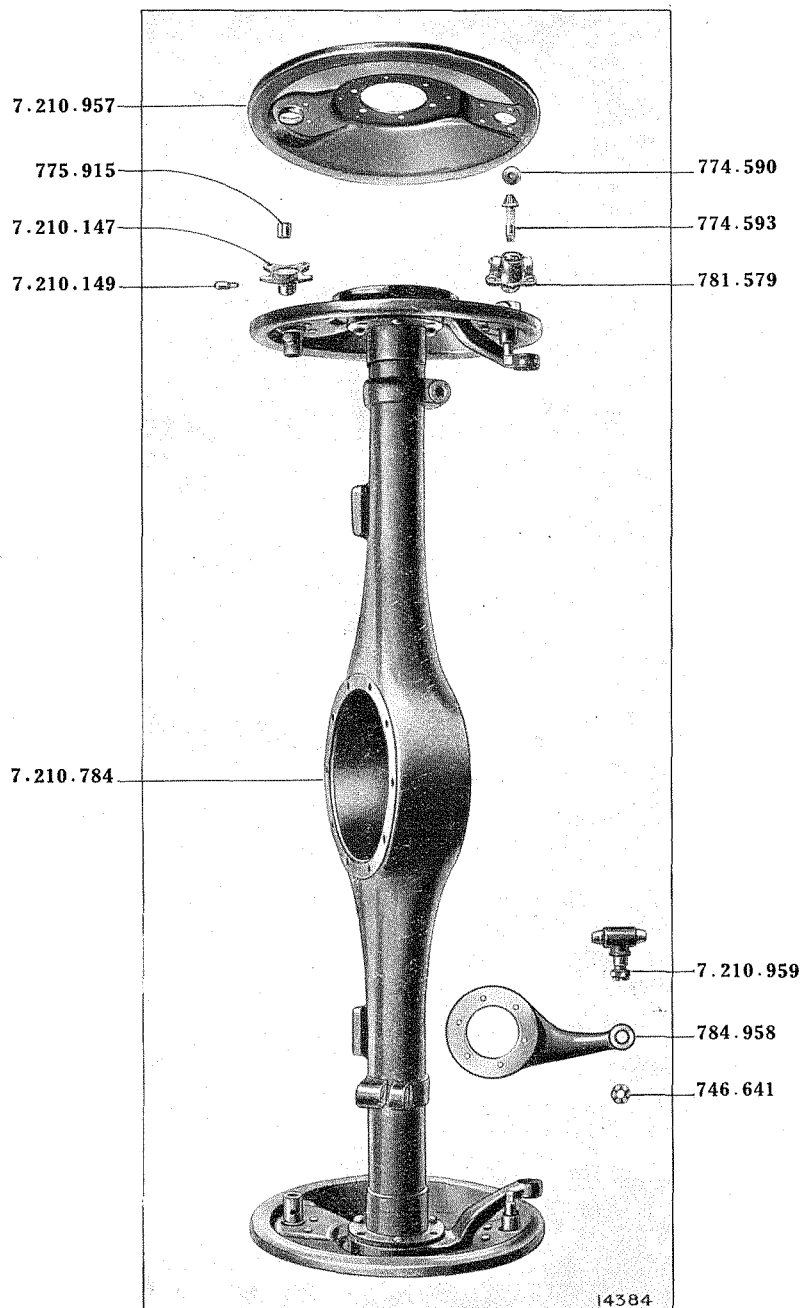


FIG. 13. — Corps d'essieu arrière.

ESSIEU ARRIÈRE

CORPS D'ESSIEU

*X.7.210.784	— Corps d'essieux avec supports d'amortisseurs, supports de ressort arrière tôles support de segments de frein, avec supports d'axe à came bagués et supports de cône de réglage	1
X.7.210.957	— Tôle support de segments de frein avec support d'axe à came bagué et support de cône de réglage, pièce droite.....	1
X.7.210.957	— Tôle support de segments de frein avec support d'axe à came bagué et support de cône de réglage, pièce gauche.....	1
X.7.210.147	— Support d'axe à came droit, bagué, avec graisseur	1
X.7.210.148	— Support d'axe à came droit, bagué, avec graisseur	1
X.775.915	— Bague de support d'axe à came	4
X.7.210.149	— Graisseur d'axe à came.....	2
X.781.579	— Support de cône de réglage.....	2
X.774.593	— Cône de réglage des segments de frein....	2
X.774.590	— Bouchon du support de cône.....	2
X.775.913	— Attache du ressort de rappel.....	4
*X.784.957	— Support de ressort arrière droit.....	1
*X.784.958	— Support de ressort arrière gauche.....	1
X.7.210.802	— Graisseur Técalémit 8 × 100	2
X.7.210.959	— Support d'axe d'articulation du ressort, avec axe et écrou.....	2
X.746.641	— Ecrou du support	2

COUVERCLES ET BOUCHONS

(Voir fig. 14)

X.742.286	— Couvercle arrière du corps d'essieu.....	1
X.742.292	— Joint de couvercle arrière.....	1

Voir feuillet rouge pour explication : lettre X et signe * précédant certains Nos.




FIG. 14. — Tube, arbre et commande de différentiel.

- X.744.874 — Bouchon de remplissage et de vidange.... 2
- X.744.873 — Joint pour bouchon 2
- X.7.003.207 — Vis HC. 10 × 20 de fixation du couvercle.. 10

TUBE, ARBRE ET COMMANDE DE DIFFÉRENTIEL

- X.7.210.786 — Tube enveloppe d'arbre de transmission avec rotule de poussée et boîtier à billes avec chapeaux assemblés 1
- X.7.210.787 — Tube enveloppe d'arbre de transmission avec rotule, fourrure et support de jambes de force 1
- X.7.211.690 — Boîtier à billes, avec chapeaux montés.... 1
- X.777.714 — Goujon de fixation des chapeaux de paliers 4
- X.7.029.007 — Écrou HC. 12 × 150 pour goujon..... 4
- X.767.608 — Arrêteoir d'écrou 4
- X.7.403.215 — Boulon HC. 10 × 35 d'assemblage du boîtier avec le corps d'essieu, avec écrou.. 10
- X.7.029.005 — Écrou HC. 10 × 125 pour boulon..... 10
- X.7.030.111 — Rondelle A 10 sous écrou..... 10
- X.784.838 — Arrêteoir d'écrou 10
- X.746.501 — Joint entre boîtier et corps d'essieu..... 1
- X.778.190 — Écrou de réglage de roulement droit..... 1
- X.743.590 — Écrou de réglage de roulement gauche.... 1
- X.775.123 — Arrêteoir d'écrou 2
- X.7.210.788 — Arbre de transmission avec embouts..... 1
- X.8.021.921 — Roulements à rouleaux élastiques 25,4 × 38,4 × 39 1
- X.7.210.789 — Presse-étoupe complet 1
- *X.783.932 — Cage des roulements formant manchon de réglage 1
- X.7.210.156 — Vis de réglage du manchon, avec écrou.... 2
- X.7.029.009 — Écrou HC 14 × 150 pour vis..... 2
- X.7.700.406 — Roulement avant à rouleaux coniques 30 × 72 × 30 1
- *X.789.929 — Entretoise de roulement sur embout avant 1
- X.7.700.407 — Roulement arrière à rouleaux coniques 35 × 80 × 35 1
- X.783.507 — Rondelle d'appui du roulement arrière.... 1
- X.783.625 — Écrou de blocage du roulement..... 2
- X.7.029.603 — Arrêteoir d'écrou n° 1..... 2

Voir feuillet rouge pour explication : lettre X et signe * précédant certains N^{os}.

- *X.782.395 — Manchon couissant sur embout arrière... 1
- X.782.306 — Axe de goupillage du pignon de commande 1
- X.783.434 — Arrêteoir d'axe 2

COUPLE CONIQUE

- *X.786.369 — Pignon de 6 dents de commande de différentiel (voir fig. 14, page 18)..... 1
- X.784.965 — Couronne de 41 dents de commande de différentiel (voir fig. 15, page 20)..... 1

DIFFÉRENTIEL

- X.778.204 — Boîtier de différentiel nu..... 1
- X.7.210.973 — Boulon de fixation de la couronne, avec écrou 12
- X.7.028.009 — Ecrou H. 8 × 125 12
- X.761.690 — Arrêteoir d'écrou 6
- X.7.700.010 — Roulement à rouleaux coniques 50 × 90 × 28 1
- X.7.700.011 — Roulement à rouleaux coniques 55 × 100 × 21 1
- X.781.405 — Axe de pignon satellite..... 1

7.700.011 778.204 7.700.010 787.086 782.535 787.086

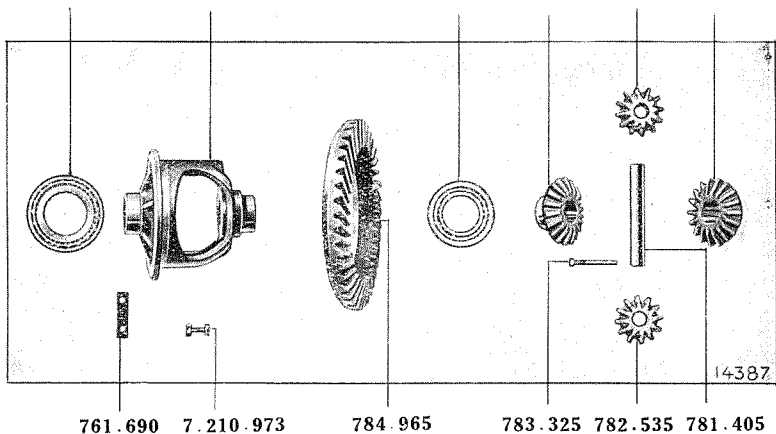


FIG. 15. — Différentiel.

Voir feuillet rouge pour explication : lettre X et signe * précédant certains N°.

- X.783.325 — Vis d'arrêt de l'axe..... 1
- X.782.535 — Pignon satellite 2
- *X.787.086 — Pignon planétaire 2

ARBRES DE ROUES

- X.7.211.051 — Arbre de roue avec écrou et rondelle..... 2
- X.7.029.020 — Écrou de blocage HCK 24 × 150..... 2
- *X.785.258 — Rondelle sous écrou 2
- X.776.115 — Garniture de presse-étoupe 2
- X.776.076 — Joint-garniture de presse-étoupe 2
- X.776.073 — Rondelle de serrage d'étoupe..... 4
- X.776.114 — Rondelle d'appui du ressort..... 2
- X.774.104 — Ressort de presse-étoupe 2
- X.7.700.208 — Roulement à rouleaux coniques 40 × 80 × 21 4
- X.778.350 — Rondelle réglage des roulements..... 8
- X.783.265 — Rondelle réglage des roulements..... 2
- X.783.266 — Rondelle réglage des roulements..... 2
- *X.784.347 — Cage de roulement 2
- *X.784.355 — Écrou de blocage des roulements..... 2
- *X.784.354 — Arrêteoir d'écrou 2

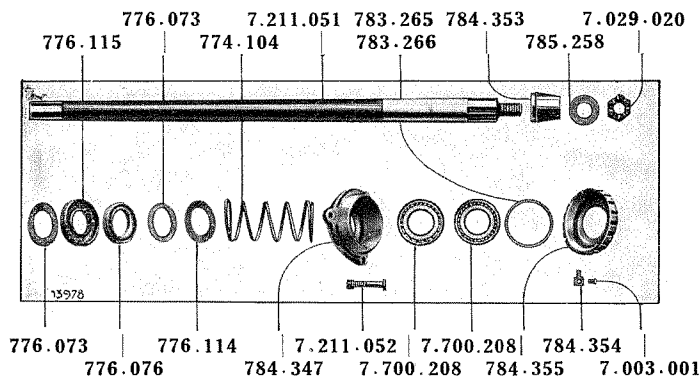


FIG. 16. — Arbre de roue.

- X.7.003.001 — Vis HC 6 × 10 de fixation d'arrêteoir..... 2
- X.7.211.052 — Boulon de fixation de la cage et son écrou. 6
- X.7.029.005 — Écrou HC 10 × 125 pour boulon..... 6
- *X.784.353 — Cône de centrage du moyeu..... 2

Voir feuillet rouge pour explication : lettre X et signe * précédant certains N°.

SEGMENTS DE FREIN

*X.7.210.991	— Demi-segment de frein avec garniture.....	4
*X.785.654	— Garniture de segment de frein.....	4
X.785.393	— Rivet laiton de fixation de garniture.....	32
X.775.905	— Galet de segment de frein.....	8
X.779.176	— Axe de galet	4
*X.784.333	— Ressort simple de rappel des segments....	4
X.784.334	— Ressort double de rappel des segments....	2
X.779.334	— Chape d'articulation de segment.....	4
X.779.178	— Axe de chape d'articulation.....	4

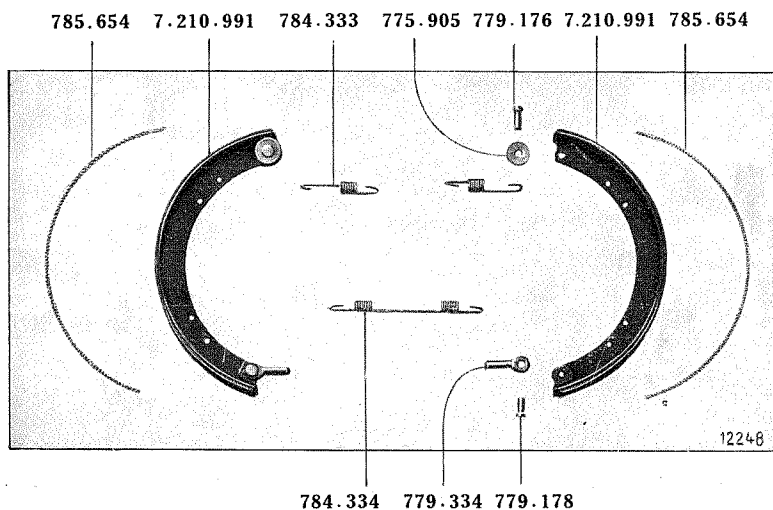


Fig. 17. — Segments de frein.

COMMANDE DE SEGMENTS DE FREIN

X.775.927	— Came de commande de frein.....	2
*X.785.176	— Axe à came droit.....	1
*X.785.177	— Axe à came gauche.....	1
*X.785.180	— Levier de commande de frein droit.....	1

Voir feuillet rouge pour explication : lettre X et signe * précédant certains N°s.

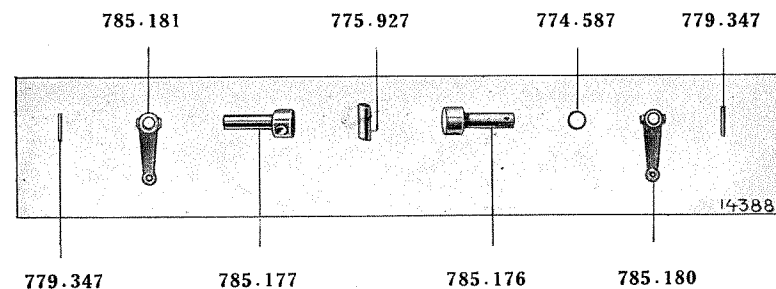


Fig. 18. — Commande de segments de frein.

*X.785.181	— Levier de commande de frein gauche.....	1
X.774.587	— Ressort de rappel du levier.....	2
X.779.347	— Axe de goupillage du levier sur axe.....	2

MOYEURS DE ROUES




Fig. 19 — Moyeu de roue arrière.

Voir feuillet rouge pour explication : lettre X et signe * précédant certains N°s.

*X.7.211.053	— Moyeu de roue arrière droite, monté avec tambour, frette, pare-huile, axes de fixation de roue	1
*X.7.211.054	— Moyeu de roue gauche arrière, monté avec tambour, frette, pare-huile, axes de fixation de roue	1
*X.787.089	— Moyeu de roue, nu	2
*X.7.211.055	— Tambour de frein avec frette et pare-huile.	2
*X.784.967	— Pare-huile sur tambour	2
X.7.210.999	— Axe de fixation de roue droite, avec écrou.	5
X.7.211.000	— Axe de fixation de roue gauche, avec écrou.	5
X.776.583	— Écrou pour axe de roue droite	5
X.776.584	— Écrou pour axe de roue gauche	5
X.7.028.117	— Contre-écrou H bis 16 × 200, blocage d'axe.	10

JAMBES DE FORCE

X.7.210.790	— Jambe de force complète, droite	1
X.7.210.791	— Jambe de force complète, gauche	1
X.781.063	— Entretoise des pattes avant	1
X.7.403.425	— Boulon HC 14 × 80 de fixation des pattes, avec écrou	1

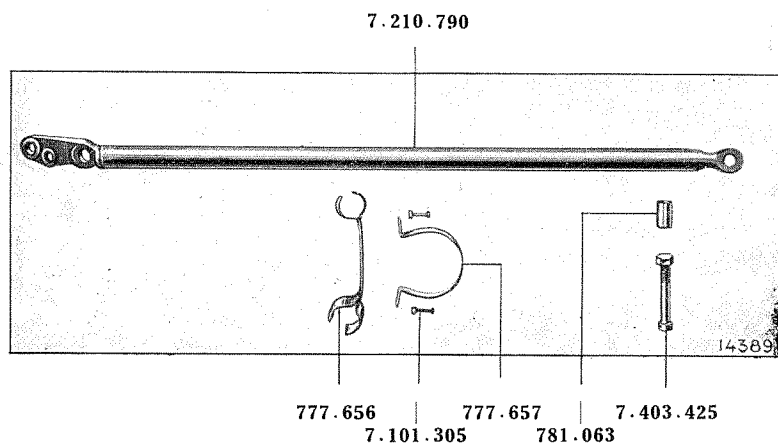


FIG. 20. — Jambe de force.

Voir feuillet rouge pour explication : lettre X et signe * précédant certains N°s.

X.7.029.009	— Écrou HC 14 × 150 pour boulon	2
X.777.656	— Support inférieur de jambe de force	2
X.777.657	— Support supérieur de jambe de force	2
X.7.101.305	— Boulon d'assemblage H 6 × 14 avec écrou ..	2
X.7.028.007	— Écrou H 6 × 100	2

ESSIEU AVANT

Même que Monoquatre (Catalogue PR 155, pages 52 à 58 inclus, sauf variantes ci-après :

CORPS D'ESSIEU ET FUSÉE

(Pages 52 et 53)

Pièces à supprimer :

X.7.210.069	— Essieu avant complet avec barre de connexion, levier de commande de fusée, frein, cardan de commande de frein, roulements de roues, moyeux et tambour de frein, mais sans roue	1
X.785.287	— Butée de braquage	2
X.7.405.109	— Boulon HS 12 × 30 de fixation de support de frein, avec écrou	4
X.7.405.417	— Boulon HS 12 × 55 de fixation de support de frein, avec écrou	4

Pièces à ajouter :

X.7.213.593	— Essieu avant complet avec barre de connexion, levier de commande de fusée, frein, cardan de commande de frein, roulements de roues, moyeux et tambours, mais sans roue	1
*X.789.091	— Butée de braquage	2
X.7.210.792	— Boulon long de fixation de support de frein avec écrou	4
X.7.210.793	— Boulon court de fixation de support de frein avec écrou	4

Voir feuillet rouge pour explication : lettre X et signe * précédant certains N°s

BARRE DE CONNEXION

(Page 54)

Pièces à supprimer :

X.782.252	—	Rondelle de réglage de 10/10°.....	8
*X.783.146	—	— 5/10°.....	2
*X.783.147	—	— 2/10°.....	4

Pièce à ajouter :

X.782.252	—	Rondelle de réglage de 10/10°.....	14
-----------	---	------------------------------------	----

SEGMENTS DE FREIN

(Page 54)

Pièces à supprimer :

X.7.210.081	—	Demi-segment de frein avec garniture....	4
X.775.913	—	Attache de ressort de rappel et de support d'axe à came	4

Pièces à ajouter :

X.7.210.159	—	Demi-segment de frein avec garniture....	4
X.775.913	—	Attache de ressort de rappel et de support d'axe à came	6

COMMANDE DE SEGMENTS DE FREIN

(Pages 55 et 56)

Pièces à supprimer :

X.785.556	—	Came de commande de frein.....	2
X.7.210.084	—	Arbre de commande de frein formant levier bagué, avec graisseur 8 × 100....	2
X.761.010	—	Vis de fixation du support avec la plaque de fixation au châssis.....	4
X.781.797	—	Plaque fixant au châssis le support de rotule d'axe intermédiaire	2

Voir feuillet rouge pour explication : lettre X et signe * précédant certains N°

Pièces à ajouter :

X.775.927	—	Came de commande de frein.....	2
X.7.213.595	—	Arbre de commande de frein formant levier bagué, avec graisseur.....	2
X.7.403.109	—	Boulon HC 8 × 20 de fixation du support avec la plaque de fixation au châssis, avec écrou	4
X.7.029.003	—	Écrou HC 8 × 100 pour boulon.....	4
*X.787.649	—	Plaque fixant au châssis le support de rotule d'axe intermédiaire	2

ROUES

Même que Monaquatre YN 1 (Catalogue PR 155, page 59, sauf variantes ci-après :

Pièces à supprimer :

12 × 45	—	Roue Michelin sans écuaneur, 5 trous....	5
12 × 45	—	Pneu Michelin	5
140 × 40	—	Roue Michelin sans écuaneur, 5 trous, pour pneu Superconfort	5
140 × 40	—	Pneu Michelin Superconfort	5

Pièces à ajouter :

14 × 45	—	Roue Michelin Bibendum-Confort, sans écuaneur, 5 trous	5
14 × 45	—	Pneu Michelin Bibendum-Confort, valve coudée	5

Voir feuillet rouge pour explication : lettre X et signe * précédant certains N°

CHASSIS ET SUSPENSION

CADRE

*X.7.214.535	— Cadre assemblé avec supports de carrosserie, supports de marchepieds et pièces d'attache des ressorts	1
*X.789.560	— Longeron droit	1
*X.789.561	— Longeron gauche	1
X.7.214.536	— Traverse avant support de radiateur, avec renfort	1
*X.790.143	— Cale sous traverse	2
*X.789.523	— Traverse support avant du moteur	1
X.7.214.537	— Traverse arrière moteur support de rotule	1
*X.789.510	— Patin droit de la traverse	1
*X.789.511	— Patin gauche de la traverse	1
X.7.403.305	— Boulon HC 12 × 25 fixant la traverse sur patin, avec écrou HC 12 × 150	8
X.7.029.007	— Écrou HC 12 × 150	8
X.783.841	— Traverse intermédiaire	1
X.783.926	— Tôle inférieure de traverse intermédiaire	2
X.7.214.538	— Traverse support de ressort arrière, avec renfort	1
X.783.880	— Traverse arrière du châssis	1
X.738.678	— Écharpe droite	1
X.743.642	— Écharpe gauche	1
*X.788.995	— Main de ressort avant, droite	1
*X.788.996	— Main de ressort avant, gauche	1
*X.788.997	— Support arrière de ressort avant, droit	1
*X.788.998	— Support arrière de ressort avant, gauche	1
X.781.719	— Support avant de marchepied	2
X.785.310	— Support milieu et arrière de marchepied, droit	2
X.785.311	— Support milieu et arrière de marchepied, gauche	2

Voir feuillet rouge pour explication : lettre X et signe * précédant certains Nos

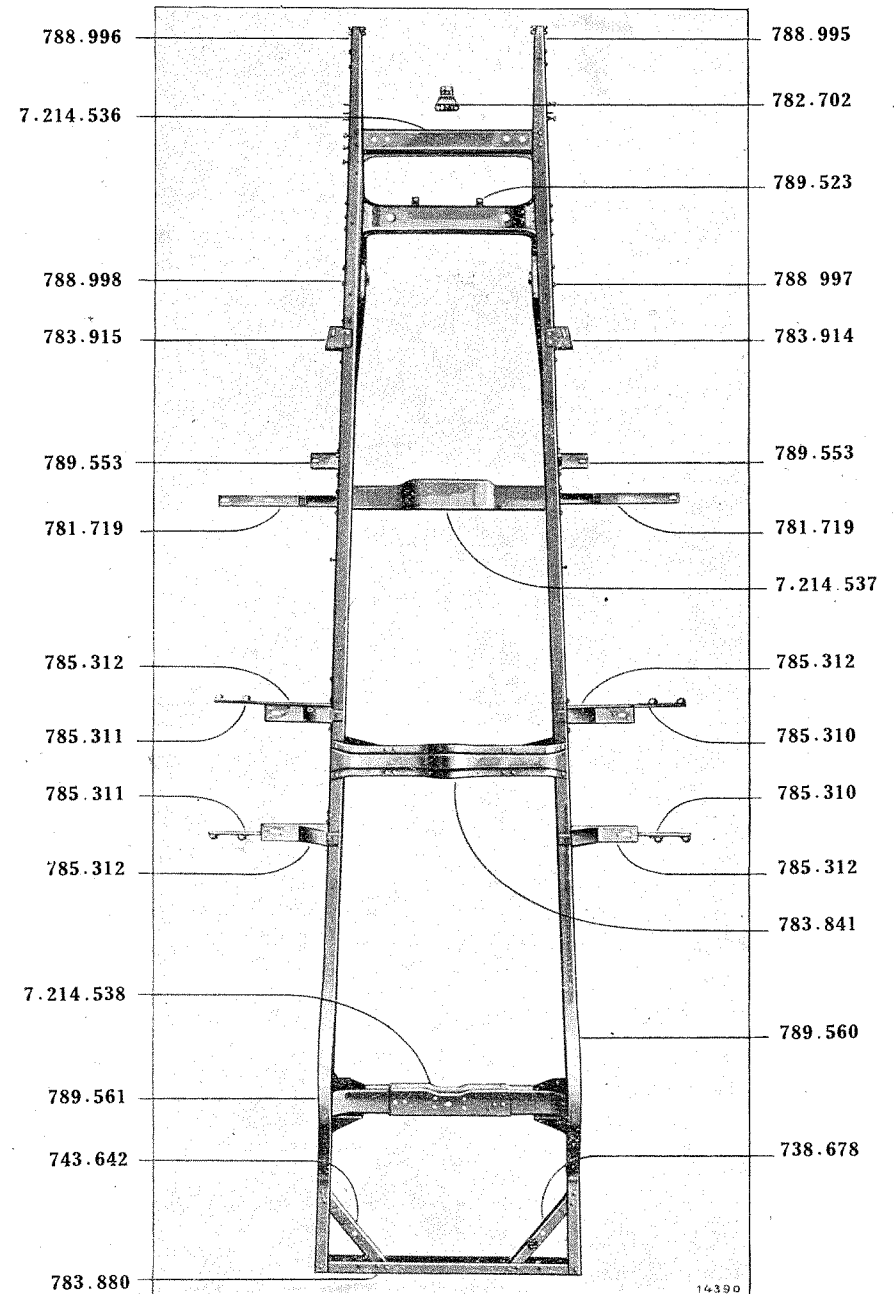


FIG. 21. — Châssis.

X.783.914	— Support de renfort d'auvent, droit.....	1
X.783.915	— Support de renfort d'auvent, gauche.....	1
*X.789.553	— Support avant de carrosserie.....	2
X.785.312	— Support arrière de carrosserie.....	4
X.7.214.541	— Plaque support de tampon avec tampon..	2
X.7.214.539	— Contre-plaque droit de support d'aile avant.	1
X.7.214.540	— Contre-plaque gauche de support d'aile avant.	1
X.782.702	— Support de manivelle de lancement.....	1
X.7.403.211	— Boulon HC 10 × 25 de fixation du support avec écrou HC 10 × 125.....	2
X.7.029.005	— Écrou HC 10 × 125 de boulon.....	2

SUSPENSION AVANT

*X.7.214.542	— Ressort avant, complet	2
*X.788.990-01	— Lame maîtresse	2
*X.788.990-02	— 2° lame	2
*X.788.990-03	— 3° lame	2
*X.788.990-04	— 4° lame	2
*X.788.990-05	— 5° lame	2
*X.788.990-06	— 6° lame	2
*X.788.990-07	— 7° lame	2
*X.788.990-08	— 8° lame	2
X.7.214.543	— Boulon d'assemblage des lames, avec écrou.	2
X.7.029.005	— Écrou HC 10 × 125 du boulon.....	2
X.7.030.111	— Rondelle A-10 d'appui d'écrou.....	2
X.7.214.544	— Étrier de ressort avant, avec écrous.....	2
X.7.214.372	— Étrier de ressort avant, formant attache d'amortisseur droit, avec écrous.....	1
X.7.214.371	— Étrier de ressort avant, formant attache d'amortisseur gauche, avec écrous.....	1
*X.789.090	— Garniture caoutchouc	2
X.7.029.007	— Écrou HC 12 × 150 de serrage d'étrier....	16
X.715.342	— Contreplaque de bride	2
*X.789.060	— Bride pour ressort	2
X.7.101.327	— Boulon H 6 × 55 de serrage des brides avec écrou H 6 × 100	2
X.7.028.007	— Écrou H 6 × 100 du boulon.....	2
X.739.485	— Plaquette de jumelle avant, trous lisses....	2

Voir feuillet rouge pour explication : lettre X et signe * précédant certains N°°

X.739.486	— Plaquette de jumelle avant à trous taraudés.	2
*X.788.987	— Entretoise de jumelle formant butée	2
X.7.214.547	— Axe d'articulation de ressort sur support arrière, avec écrou et graisseur.....	2

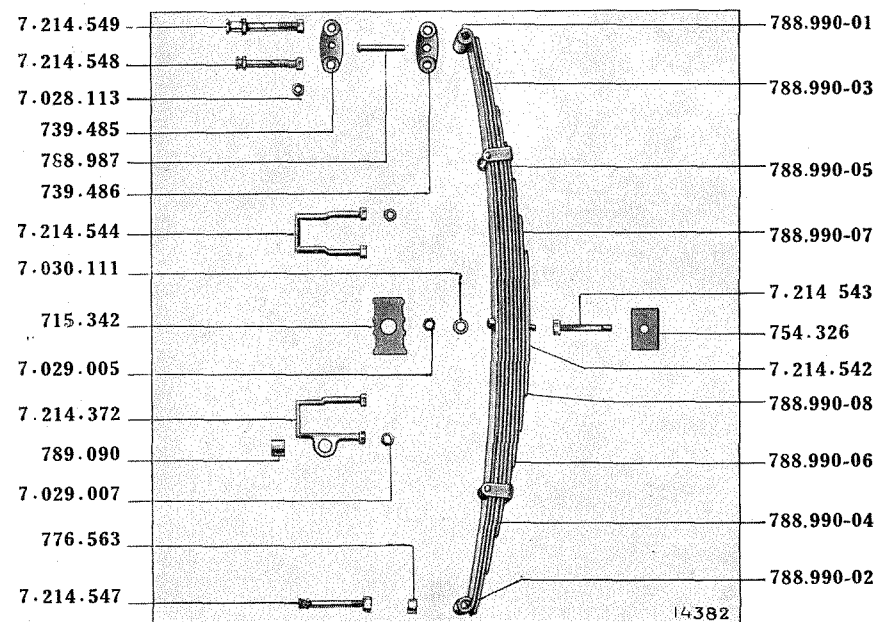


FIG. 22. — Ressort avant.

X.7.214.548	— Axe de jumelle, avec écrou et graisseur sans allonge	2
X.7.214.549	— Axe de jumelle avec écrou et graisseur avec allonge	2
X.7.028.113	— Écrou H bis 12 × 175 des axes.....	6
X.7.210.801	— Graisseur Técalémit 6 × 100 sans allonge..	2
X.7.210.803	— Graisseur Técalémit 8 × 125	2
X.7.210.824	— Graisseur Técalémit 6 × 100 avec allonge..	2
X.776.563	— Entretoise de réglage latéral de ressort....	2
X.754.326	— Cale sous ressort	2

Voir feuillet rouge pour explication : lettre X et signe * précédant certains N°°

SUSPENSION ARRIÈRE

*X.7.214.550	— Ressort arrière transversal, complet.....	1
*X.788.263-01	— lame maîtresse	1
*X.788.263-02	— 2° lame.	1
*X.788.263-03	— 3° lame.	1
*X.788.263-04	— 4° lame.	1
*X.788.263-05	— 5° lame.	1

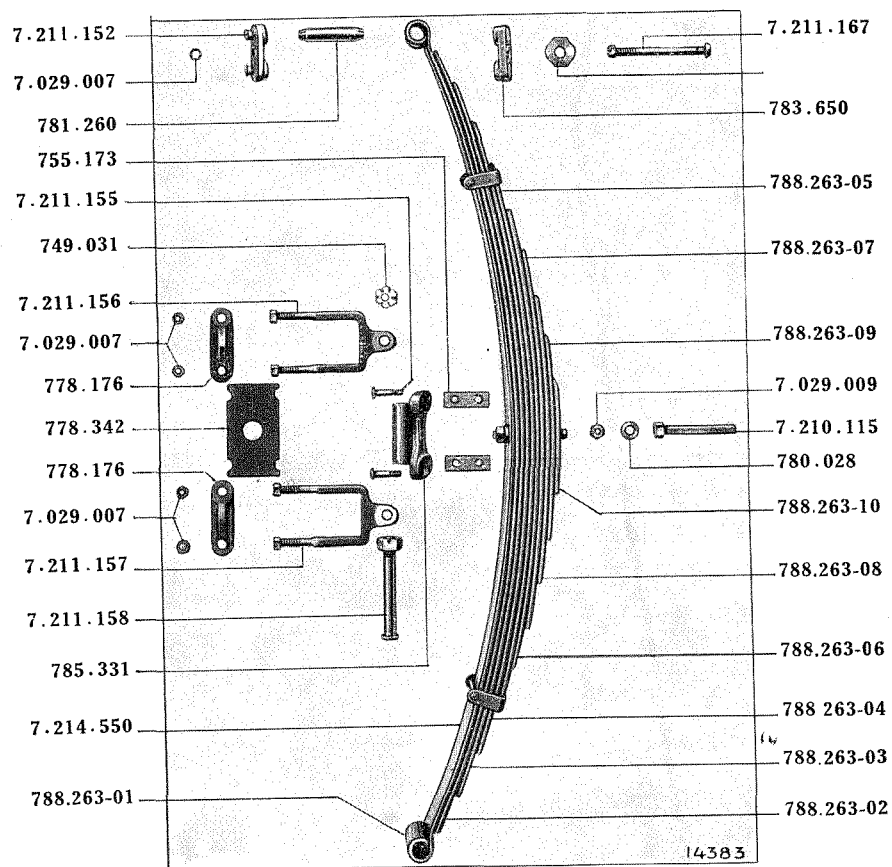


FIG. 23. — Ressort arrière.

Voir feuillet rouge pour explication : lettre X et signe * précédant certains N°s

*X.788.263-06	— 6° lame.	1
*X.788.263-07	— 7° lame.	1
*X.788.263-08	— 8° lame.	1
*X.788.263-09	— 9° lame.	1
*X.788.263-10	— 10° lame.	1
X.7.210.115	— Boulon d'assemblage des lames, avec écrou.	1
X.7.029.009	— Écrou HC 14 × 150 de boulon d'assemblage.	1
X.780.028	— Rondelle pour écrou	1
X.7.211.156	— Bride de ressort à talon, avec écrou.....	1
X.7.029.007	— Écrou HC 12 × 150 pour bride.....	8
X.778.176	— Plaquette de bride	2
X.778.342	— Entretoise de bride	1
X.785.331	— Support d'axe central	1
X.7.211.155	— Boulon de fixation du support, avec écrou.	4
X.7.028.011	— Écrou H 10 × 150 du boulon.....	4
X.755.173	— Plaquette d'arrêt de l'écrou.....	2
X.7.211.158	— Axe central d'articulation, avec écrou...	1
X.749.031	— Écrou de l'axe central.....	1
X.783.650	— Flasque de jumelle	2
X.7.211.152	— Flasque de jumelle avec graisseurs.....	2
X.781.260	— Axe de jumelle	4
X.7.211.167	— Boulon d'assemblage des flasques av. écrou	2
X.7.029.007	— Écrou HC 12 × 150 de boulon d'assemblage.	2
*X.783.149	— Rondelle feutre pour flasques.....	2
*X.789.064	— Bride de retenue des cames.....	2
X.7.101.385	— Boulon H 6 × 75 de serrage, avec écrou.. . . .	2
X.7.028.007	— Écrou H 6 × 100 de boulon.....	2

SUPPORT DE ROUE DE SECOURS

X.7.210.170	— Support de roue de secours complet.....	1
X.7.210.171	— Axe supérieur de fixation de roue, avec écrous.	1
X.7.210.172	— Axe inférieur de fixation de roue, avec écrous.	2
X.375.177	— Écrou de fixation d'axe de roue.....	3
X.776.583	— Écrou d'axe de roue.....	3
X.7.101.529	— Boulon H 10 × 70 de fixation de ferrure secondaire, avec écrou	2

Voir feuillet rouge pour explication : lettre X et signe * précédant certains N°s

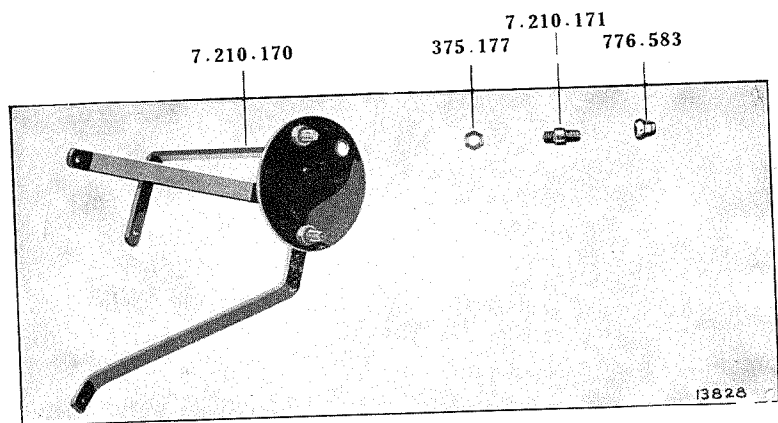


Fig. 24. — Support de roue de secours.

- | | | |
|-------------|---|---|
| X.7.101.523 | — Boulon H 10 × 55 de fixation de ferrure principale, avec écrou | 2 |
| X.7.101.513 | — Boulon inférieur H 10 × 30 de fixation de ferrure principale, avec écrou..... | 1 |
| X.7.028.011 | — Écrou H 10 × 150 de boulon..... | 4 |
| X.5.474.417 | — Équerre inférieure de fixation du support.. | 1 |
| X.7.101.319 | — Boulon H 6 × 35, fixation d'équerre support avec écrou | 2 |
| X.7.028.007 | — Écrou H 6 × 100 | 2 |

PARE-CHOC

- | | | |
|--------------|---|---|
| X.7.212.170 | — Pare-chocs avant complet, émaillé..... | 1 |
| X.790.036-02 | — Lame de pare-chocs, nue..... | 1 |
| X.2.507.148 | — Ressort de pare-chocs | 2 |
| X.7.403.335 | — Boulon HC 14 × 100 de fixation de ressort, avec écrou | 2 |
| X.7.029.009 | — Écrou HC 14 × 150 | 2 |
| X.7.003.111 | — Vis HC 8 × 22, fixation de pare-chocs.... | 8 |
| X.789.541 | — Monogramme 750 kg. | 1 |

Voir feuillet rouge pour explication : lettre X et signe * précédant certains N°

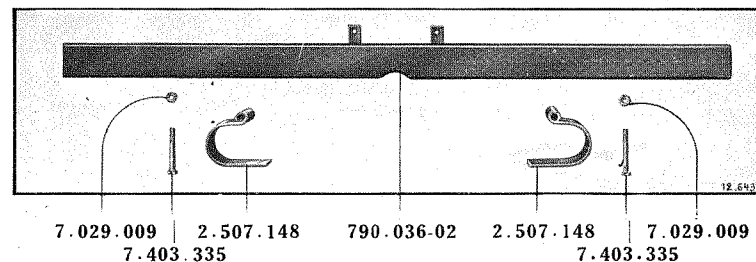


Fig. 25. — Pare-chocs.

RADIATEUR

Même que YN 1 (Catalogue PR 155, pages 73 et 74).

TOLERIE

Même que Monaquatre YN 1 (Catalogue PR 155, pages 74 à 84 inclus. sauf variantes ci-après :

CALANDRE

(Pages 74 et 77)

Pièces à supprimer :

- | | | |
|-------------|---|---|
| X.7.210.221 | — Calandre de radiateur complète avec support et grilles fixes, en gris, type normal. | 1 |
| X.7.210.244 | — Calandre de radiateur complète avec support et grilles fixes, en gris et encadrement chromé, type luxe..... | 1 |

Voir feuillet rouge pour explication : lettre X et signe * précédant certains N°

X.7.210.415	— Calandre de radiateur complète, avec support et grilles fixes, en gris et encadrement chromé, type grand luxe.....	1
X.7.210.416	— Calandre nue avec support en gris et encadrement chromé, type luxe.....	1
X.7.210.477-04	— Obturateur de passage de manivelle chromé type grand luxe	1
X.7.211.002	— Monogramme de calandre, type grand luxe.	1
X.7.210.418	— Jeu de grilles fixe complet, type grand luxe.	1
X.7.001.303	— Vis H 6 × 12 de fixation de tôle obturatrice type grand luxe	6
X.781.928	— Joint caoutchouc entre calandre et avant-tôle, type grand luxe.....	2

CAPOT

(Page 77)

Pièces à supprimer :

X.7.210.246	— Capot complet en gris avec charnière chromée, type luxe et grand luxe.....	1
X.781.400-04	— Enveloppe de charnière centrale chromée.	1
X.8.021.309	— Attache-capot avant avec patte chromée..	2
X.7.211.042	— Attache-capot arrière avec patte chromée..	2

*Paragraphe à supprimer :***AVANT-TOLE**

(Page 78)

*Paragraphe à ajouter :***AVANT-TOLE**

X.7.212.175-02	— Avant-tôle droit complet, émaillé.....	1
X.7.212.174-02	— Avant-tôle gauche complet, émaillé.....	1
X.7.212.175-07	— Avant-tôle droit complet, en gris.....	1
X.7.212.174-07	— Avant-tôle gauche complet, en gris.....	1

Voir feuillet rouge pour explication : lettre X et signe * précédant certains N°s

SILENCIEUX

(Page 80)

Pièce à supprimer :

X.7.210.239	— Silencieux complet avec pattes d'attache soudées	1
-------------	--	---

Pièce à ajouter :

X.7.214.576	— Silencieux complet	1
-------------	----------------------------	---

SUPPORTS D'ACCUMULATEUR

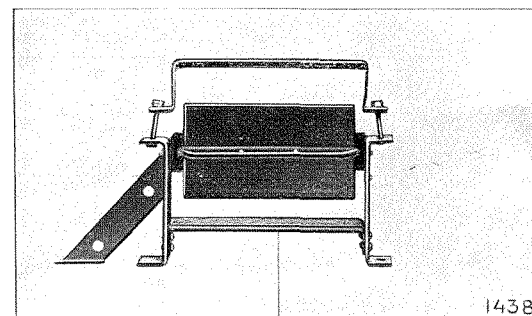
(Page 81)

Pièce à supprimer :

X.7.210.240	— Support d'accumulateur complet	1
-------------	--	---

Pièce à ajouter :

X.7.212.179	— Support d'accumulateur	1
-------------	--------------------------------	---



7.212.179

FIG. 26. — Support d'accumulateur.

Voir feuillet rouge pour explication : lettre X et signe * précédant certains N°s

PLAQUE DE POLICE AVANT

(Page 81)

Paragraphe à ajouter :

PLAQUE DE POLICE AVANT

- X.775.247 — Plaque de police avant (voiture avec pare-chocs) 1
- *X.2.512.081 — Support de plaque 2
- X.7.403.107 — Boulon HC 8 × 18 avec écrou 4
- X.7.029.003 — Écrou HC 8 × 100 4

Paragraphe à supprimer :

PLAQUE DE POLICE ARRIÈRE SPÉCIALE AVEC MALLE ARRIÈRE

(Page 82)

PLAQUE DE POLICE ARRIÈRE SPÉCIALE CONDUITE 2 PORTES

(Page 83)

PLAQUE DE POLICE ARRIÈRE SPÉCIALE SANS MALLE

(Page 83)

PLAQUE DE POLICE ARRIÈRE SPÉCIALE CONDUITE COMMERCIALE

(Page 84)

Paragraphe à ajouter :

PLAQUE DE POLICE ARRIÈRE

- X.7.212.826 — Plaque de police arrière 1

Voir feuillet rouge pour explication : lettre X et signe * précédant certains Nos

TUYAUTERIES

TUYAUTERIE D'EAU

- *X.789.906 — Tube raccord supérieur 1
- *X.788.448 — Tube raccord inférieur 1
- X.782.893 — Raccord caoutchouc 4
- X.8.021.082 — Collier complet pour serrage des raccords caoutchouc 8

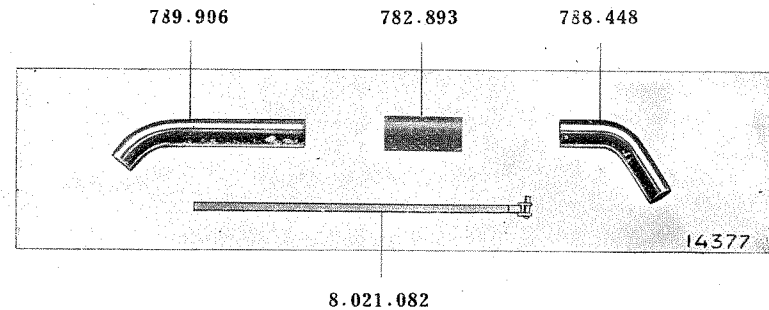


FIG. 27. — Tuyauterie d'eau.

TUYAUTERIE D'ESSENCE

- X.7.212.897 — Tube flexible d'arrivée d'essence entre filtre et carburateur 1

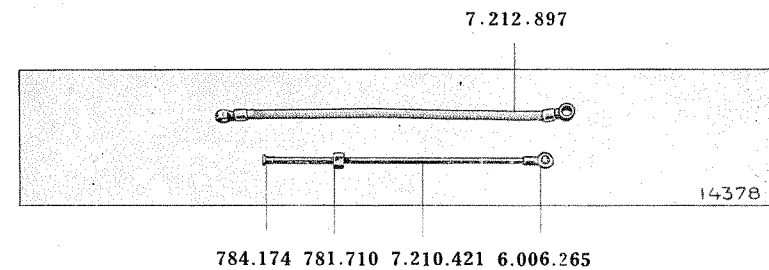


FIG. 28. — Tuyauterie d'essence.

Voir feuillet rouge pour explication : lettre X et signe * précédant certains Nos

X.7.210.421	— Tube d'arrivée d'essence entre réservoir et filtre	1
X.6.600.265	— Raccord	1
* X.784.174	— Douille	1
X.781.710	— Écrou raccord	1

TUYAUTERIE D'ÉCHAPPEMENT

	— Tube d'échappement du moteur au silencieux, complet	1
*X.789.781	— Collier de serrage de tube d'échappement..	1
X.7.101.413	— Boulon H 8 × 25 de serrage de collier, avec écrou	1
X.7.028.009	— Écrou H 8 × 125	1
	— Canule d'échappement	1
*X.787.664	— Support de canule	1
*X.787.438	— Bague caoutchouc de support.....	1
*X.787.430	— Collier de fixation arrière de canule.....	1

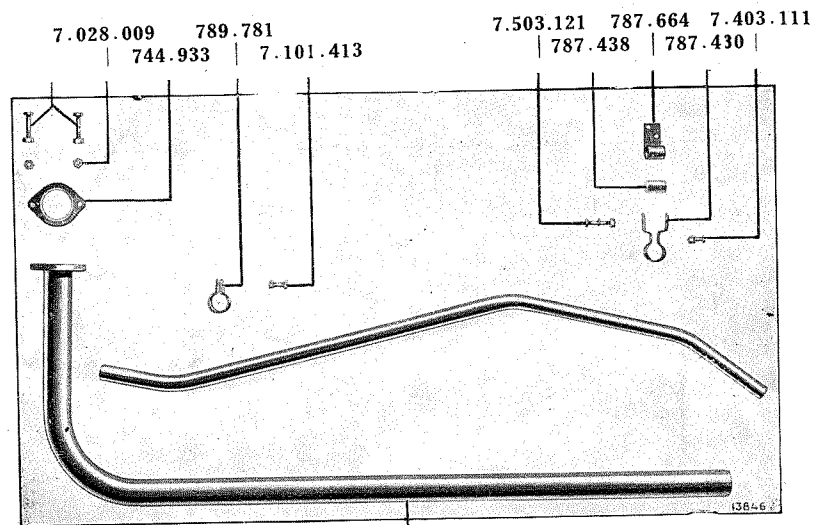


FIG. 29. — Tuyauterie d'échappement.

Voir feuillet rouge pour explication : lettre X et signe * précédant certains N°.

X.7.503.121	— Boulon HC 8 × 45 de fixation de collier sur support, avec écrou	1
X.7.029.004	— Écrou HCK 8 × 100	1
X.7.403.111	— Boulon HC 8 × 22 de serrage de collier avec écrou	1
X.7.029.003	— Écrou HC 8 × 100	1

DIRECTION

Même que Monaquatre YN 1 (Catalogue PR 155, pages 87 à 91 inclus, sauf variantes ci-après :

Pièces à supprimer :

X.7.210.949	— Direction complète, comprenant boîtier avec mouvement intérieur, levier de commande de direction et arrêteur de bague excentrée	1
-------------	---	---

Pièces à ajouter :

X.7.210.785	— Direction complète, comprenant tube, volant, boîtier avec mouvement intérieur et levier de commande de direction.....	1
-------------	---	---

CARTER

(Page 87)

Pièce à supprimer :

X.784.593	— Couvercle support de direction.....	1
-----------	---------------------------------------	---

Pièce à ajouter :

*X.787.472	— Couvercle support de direction.....	1
------------	---------------------------------------	---

Voir feuillet rouge pour explication : lettre X et signe * précédant certains N°.

MOUVEMENT DE DIRECTION

(Page 90)

Pièces à supprimer :

X.7.028.115	— Écrou H bis 14 × 200 de blocage du volant.	1
X.7.210.126	— Secteur de commande de direction, avec écrou et graisseur	1
X.747.214	— Butée de réglage du secteur.....	1
X.772.821	— Bague excentrée	1

Pièces à ajouter :

*X.2.515.115	— Écrou HC bis 14×200 de blocage du volant.	1
X.7.212.109	— Secteur de commande de direction, avec écrou et graisseur	1
*X.788.348	— Butée de réglage du secteur.....	1
*X.783.980	— Bague excentrée	1

COMMANDES

Même que Monaquatre YN 1 (Catalogue PR 155, pages 91 à 97 inclus, sauf variantes ci-après :

PÉDALE D'ACCÉLÉRATEUR

(Pages 91 et 92)

Pièce à supprimer :

X.7.210.131	— Tige de commande entre pédale et renvoi.	1
-------------	--	---

Pièce à ajouter :

X.7.210.794	— Tige de commande entre pédale et renvoi.	1
-------------	--	---

Voir feuillet rouge pour explication : lettre X et signe * précédant certains N°

RENOI DE COMMANDE DES GAZ

(Pages 92 et 93)

Pièces à supprimer :

X.7.210.133	— Tige de commande entre renvoi de tablier et collecteur, av. écrou et rondelle soudée	1
X.6.005.762	— Attache de ressort sur plancher.....	1

Pièces à ajouter :

X.7.210.795	— Tige de commande entre renvoi de tablier et collecteur, av. écrou et rondelle soudée	1
*X.6.005.672	— Attache de ressort sur plancher.....	1

COMMANDE DU STARTER

(Page 93)

Pièce à supprimer :

X.8.021.043	— Tirette freinée de commande d'avance avec flexible, long. 1 m. 105.....	1
-------------	---	---

Pièce à ajouter :

X.8.021.759	— Tirette freinée de commande du starter, avec flexible, long. 1 m. 300.....	1
-------------	--	---

COMMANDE D'AVANCE

(Pages 93 et 94)

Pièce à supprimer :

X.8.021.048	— Tirette freinée de commande d'avance avec flexible, long. 0 m. 85.....	1
-------------	--	---

Pièce à ajouter :

X.8.022.230	— Tirette freinée de commande d'avance avec flexible, long. 1 m. 300.....	1
-------------	---	---

Voir feuillet rouge pour explication : lettre X et signe * précédant certains N°

SUPPORT DE RELAIS DE FREIN

(Page 94)

Pièce à supprimer :

X.778.983 — Bague de support de relais..... 4

Pièce à ajouter :

*X.790.932 — Bague de support de relais..... 4

RELAIS DE FREIN AVANT

(Page 95)

Pièces à supprimer :

X.784.717 — Tube de relais de frein avant..... 1

X.783.303 — Levier de commande de frein avant..... 2

Pièces à ajouter :

*X.789.550 — Tube de relais de frein avant..... 1

X.2.508.426 — Levier de commande de frein avant..... 2

RELAIS DE FREIN ARRIÈRE

(Page 95)

Pièce à supprimer :

X.784.718 — Tube de relais de frein arrière..... 1

Pièces à ajouter :

*X.789.549 — Tube de relais de frein arrière..... 1

*X.787.017 — Axe d'articulation de la tige..... 1

COMMANDE DU RELAIS PAR FREIN A MAIN

(Pages 95 et 96)

Pièce à supprimer :

X.7.210.138 — Tige de commande de frein entre levier à main et renvoi, avec écrou..... 1

Voir feuillet rouge pour explication : lettre X et signe * précédant certains N°s

Pièce à supprimer :

X.7.210.796 — Tige de commande de frein entre levier à main et renvoi 1

COMMANDE DU RELAIS PAR FREIN AU PIED

(Page 96)

Pièce à supprimer :

X.7.210.139 — Tige de commande de frein entre pédale et renvoi, complète avec axes..... 1

Pièce à ajouter :

X.7.210.797 — Tige de commande de frein entre pédale et renvoi, avec chapes soudées..... 1

COMMANDE DE FREIN AVANT

(Pages 96 et 97)

Pièce à supprimer :

X.7.210.141 — Tige de commande de frein avant, avec écrou, chape et axe..... 2

Pièces à ajouter :

X.7.213.615 — Tige de commande de frein avant, avec chape soudée et écrou..... 2

COMMANDE DE RELAIS PAR FREIN AU PIED

(Page 97)

Pièce à supprimer :

X.7.210.142 — Câble de commande de frein arrière complet, avec chape, manchon et écrou.... 2

Pièce à ajouter :

X.7.213.616 — Câble de commande de frein arrière complet, avec chape, manchon et écrou.... 2

Voir feuillet rouge pour explication : lettre X et signe * précédant certains N°s

INSTALLATION ÉLECTRIQUE

(Pages 99 à 110)

Même que Monaquatre YN 1 (Catalogue PR 155, sauf variantes ci-après :

PHARES

Paragraphe à supprimer :

(Pages 107 et 108)

PHARES TYPES LUXE ET GRAND LUXE FIXATION DU PHARE

(Pages 108 et 109)

Pièces à supprimer :

X.7.210.204-04	— Entretoise d'ailes support de phare chromée, type luxe	1
X.7.212.205-02	— Entretoise d'ailes support de phare, émaillée, type normal	1
X.7.210.414-04	— Entretoise d'ailes chromée spéciale grand luxe.	1
X.788.880-04	— Support de phare et d'entretoise, spécial grand luxe, pièce droite, chromé.	1
X.788.881-04	— Support de phare et d'entretoise, spécial grand luxe, pièce gauche, chromé.	1
X.788.879-04	— Embout réglable d'entretoise d'ailes chromé spécial, grand luxe	1
X.7.029.011	— Écrou de blocage	1
X.783.607	— Cale caoutchouc de patte d'entretoise, type normal et luxe	2

Voir feuillet rouge pour explication : lettre X et signe * précédant certains N°

X.788.891	— Cale caoutchouc de patte d'entretoise, type grand luxe	2
X.788.892	— Joint obturateur caoutchouc entretoise d'ailes spécial, grand luxe.	2

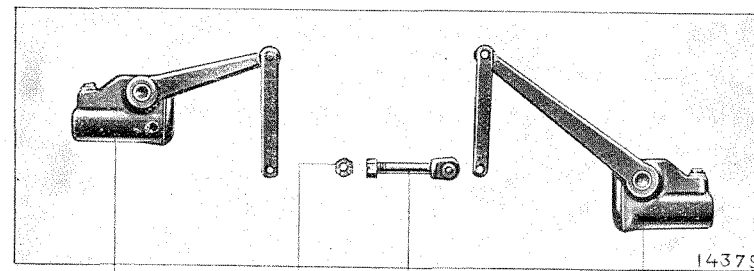
Pièces à ajouter :

X.7.210.205-02	— Entretoise d'ailes support de phare émaillée type normal	1
X.783.606	— Cale caoutchouc de patte d'entretoise, type normal et luxe	2

AMORTISSEURS

AMORTISSEUR AVANT

X.8.022.199	— Amortisseur avant droit, complet.	1
X.8.022.200	— Amortisseur avant gauche, complet.	1



8.022.199

7.028.311 7.213.617

8.022.201

FIG. 30. — Amortisseurs.

AMORTISSEUR ARRIÈRE

X.8.022.201	— Amortisseur arrière droit, complet.	1
X.8.022.202	— Amortisseur arrière gauche, complet.	1
X.7.213.617	— Axe d'articulation, avec écrou.	2
X.7.028.311	— Écrou HK 14 × 200	2

Voir feuillet rouge pour explication : lettre X et signe * précédant certains N°

OUTILLAGE

(Fourni sur demande spéciale à notre Magasin
de Pièces de Rechange.)

Même que Monaquatre YN 1 (Catalogue PR 155, page 113), sauf
variantes ci-après :

Supprimer :

N.E. 201 — Notice d'entretien 1

Ajouter :

N.E. 218 — Notice d'entretien 1



CARROSSERIE

Même que Monaquatre YN 1 (Catalogue PR 155, page 115).

DÉSIGNATIONS	Coefficient	Marchande.	Fourgonnette.
AUVENT			
Même que Monaquatre 8 CV YN 1 (Catalogue PR. 155, pages 115 à 117). Sauf les variantes ci-après :			
<i>Pièce à supprimer :</i>			
Auvent complet assemblé avec tablier, montants, traverses et encadrement de pare-brise en bois	»	X.7.210.268	X.7.210.268
<i>Pièce à ajouter :</i>			
Auvent complet assemblé avec tablier, montants, traverses et encadrement de pare-brise en bois	1	X.7.212.149	X.7.212.149
PLANCHE DE BORD			
Même que Monaquatre 8 CV YN 1 (Catalogue PR. 155, page 117). Sauf les variantes ci-après :			
<i>Pièces à supprimer :</i>			
Planche de bord pour voitures luxe	»	X.7.210.275-02	X.7.210.375-02
Encadrement sur planche de bord, chromé, pour voiture luxe	»	X.5.470.041-04	X.5.470.041-04
Vis FB 3 × 10 de fixation d'encadrement	»	X.7.014.005-04	X.7.014.005-04
Écrou	»	X.7.028.001	X.7.028.001

Voir feuillet rouge pour explication : lettre X et signe * précédant certains N°.

DÉSIGNATIONS	Coefficient.	Marchande.	Fourgonnette.
SUPPORT DE DIRECTION			
Même que Mono quatre 8 CV YN 1 (Catalogue P. R. 155, page 119).			
BAS-COTÉS			
Même que Mono quatre 8 CV YN 1 (Catalogue P. R. 155, page 119).			
PLANCHER DES PÉDALES			
Même que Mono quatre 8 CV YN 1 (Catalogue PR. 155, pages 119 à 121).			
AILES			
Aile avant droite complète, avec cuvette, en gris	1	X.7.212.142-07	X.7.212.142-07
Aile avant droite complète, avec cuvette, émaillée	1	X.7.212.142-02	X.7.212.142-02
Aile avant gauche complète avec cuvette, en gris	1	X.7.212.140-07	X.7.212.140-07
Aile avant gauche complète avec cuvette, émaillée	1	X.7.212.140-02	X.7.212.140-02
Aile avant gauche complète, sans cuvette, en gris	1	X.7.212.141-07	X.7.212.141-07
Aile avant gauche complète, sans cuvette, émaillée	1	X.7.212.141-02	X.7.212.141-02
Support d'aile avant droite.....	1	X.5.472.402	X.5.472.402
Support d'aile avant gauche.....	1	X.5.472.403	X.5.472.403
Antibruit sous bavolet	2	X.5.471.906	X.5.471.906
Vis FB 6 × 15 de fixation de bavolet et avant-tôle avec châssis, chromée.....	2	X.7.014.307-04	X.7.014.307-04

Voir feuillet rouge pour explication : lettre X et signe * précédant certains N°s

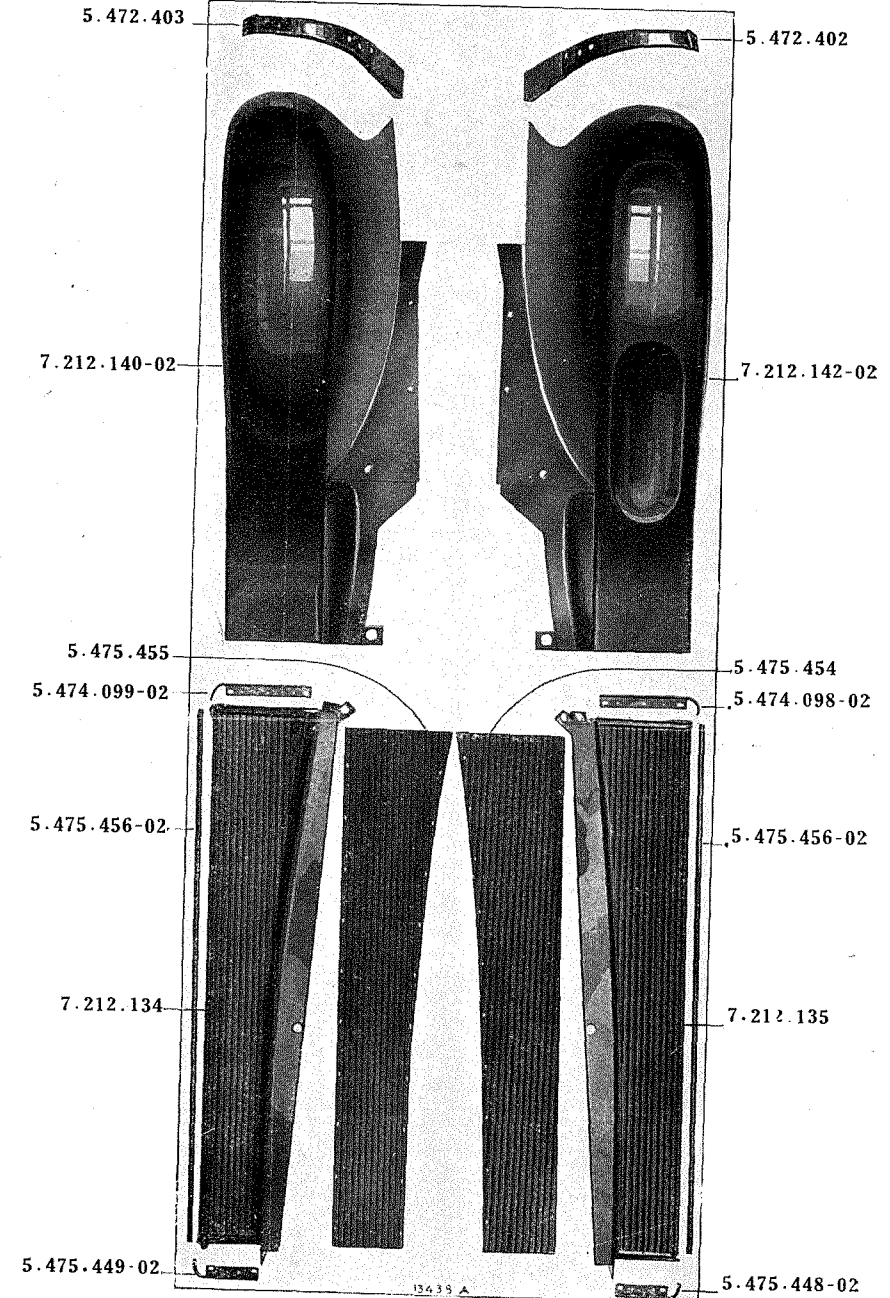



Fig. 31. — Ailes avant et marchepieds.

DÉSIGNATIONS	Coefficient	Marchande.	Fourgonnette.
Aile arrière droite, en gris.....	1	X.7.212.138-07	X.7.212.138-07
Aile arrière droite, émaillée.....	1	X.7.212.138-02	X.7.212.138-02
Aile arrière gauche, en gris.....	1	X.7.212.136-07	X.7.212.136-07
Aile arrière gauche, émaillée.....	1	X.7.212.136-02	X.7.212.136-02
Passage de roue droit.....	1	*X.5.474.643	*X.5.474.643
Passage de roue gauche.....	1	X.*5.474.644	*X.5.474.644
Équerre de passage de roue.....	4	*X.5.474.629	*X.5.474.629



7.212.136-02

FIG. 32. — Aile arrière.

MARCHEPIEDS

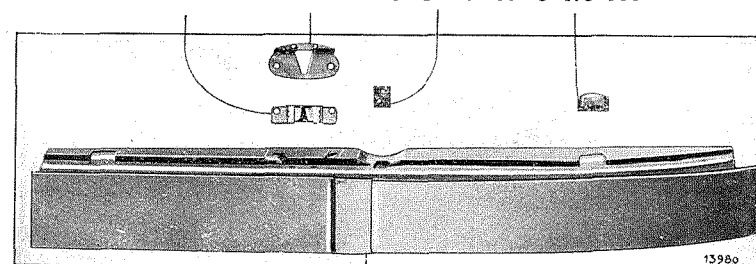
(Voir fig. 31, page 51)

Marchepied droit complet.....	1	X.7.212.135	X.7.212.135
Marchepied gauche complet.....	1	X.7.212.134	X.7.212.134
Tapis caoutchouc droit.....	1	*X.5.475.454	*X.5.475.454
Tapis caoutchouc gauche.....	1	*X.5.475.455	*X.5.475.455
Embout avant droit émaillé.....	1	*X.5.474.098-02	*X.5.474.098-02
Embout avant gauche émaillé.....	1	*X.5.474.099-02	*X.5.474.099-02

Voir feuillet rouge pour explication : lettre X et signe * précédant certains N°s

DÉSIGNATIONS	Coefficient.	Marchande.	Fourgonnette.
Embout arrière droit émaillé.....	1	*X.5.475.448-02	*X.5.475.448-02
Embout arrière gauche émaillé.....	1	*X.5.475.449-02	*X.5.475.449-02
Baguette extérieure émaillée.....	2	*X.5.475.456-02	*X.5.475.456-02
Baguette intérieure émaillée.....	2	*X.5.475.457	*X.5.475.457
Agrafe de fixation de baguette.....	54	X.5.470.949	X.5.470.949
PIED MILIEU			
Pied milieu complet droit, avec ferrures, gache, butée de porte et cale-porte..	1	X.7.212.133	X.7.212.133
Pied milieu complet gauche avec ferrures, gache, butée de porte et cale-porte.....	1	X.7.212.132	X.7.212.132
Gache de serrure nickelée.....	2	X.5.212.008-03	X.5.212.008-03
Butée de porte caoutchouc.....	2	*X.5.473.904	*X.5.473.904
Cale-porte complet avec caoutchouc....	2	X.7.210.310	X.7.210.310
Couvercle de cale-porte chromé.....	2	*X.5.473.917-04	*X.5.473.917-04

7.210.310 5.473.917-04 5.212.008-03 5.473.904



7.212.132

FIG. 33. — Pied milieu.

PORTES

Portes avant : Même que Monoquatre 8 CV YN1 (Catalogue PR. 155, pages 132, 133, 135, 136 et 37, colonne 1, Conduite 4 portes).

Voir feuillet rouge pour explication : lettre X et signe * précédant certains N°s

DÉSIGNATIONS	Coefficient.	Marchande.	Fourgonnette.
<i>Pièces à ajouter :</i>			
Porte arrière droite complète, en gris, pour fourgonnette	1		X.7.212.169
Porte arrière gauche complète, en gris, pour fourgonnette	1	X.7.212.168	
Panneau de porte droite	1	X.7.212.167-07	
Panneau de porte gauche	1	X.7.212.166-07	
Charnière supérieure complète	2	X.7.212.165	
Charnière inférieure complète	2	X.7.212.164	
Gache de serrure	1	*X.5.476.584-04	
Butée caoutchouc	2	X.741.654	
Crémone complète	1	X.8.021.762	

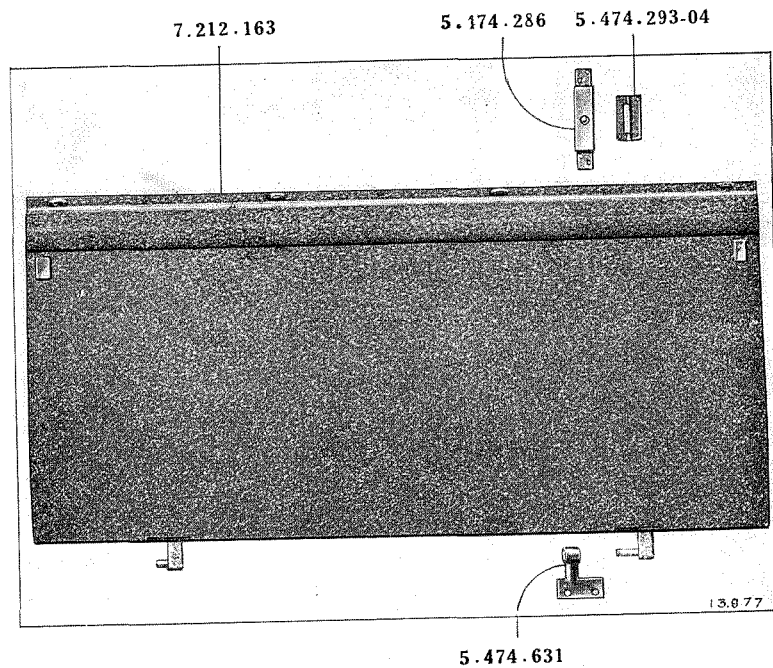


FIG. 34. — Hayon.

Voir feuillet rouge pour explication : lettre X et signe * précédant certains Nos

DÉSIGNATIONS	Coefficient.	Marchande.	Fourgonnette.
HAYON			
Hayon complet	1	*X.7.212.163	
Charnière inférieure de hayon	2	*X.5.474.631	
Serrure droite	1	*X.5.474.286	
Serrure gauche	1	*X.5.474.287	
Gaches	2	*X.5.474.293-04	
PARE-BRISE			
Pare-brise complet, mais sans glace ni essuie-glace (pour 2 balais) chromé ..	1	X.7.210.347	X.7.210.347
Pare-brise complet, mais sans glace ni essuie-glace, chromé (pour 1 balai) ..	1	X.7.210.348	X.7.210.348
Pare-brise complet, mais sans glace ni essuie-glace, émaillé (pour 2 balais) ..	1	X.7.210.349	X.7.210.349
Pare-brise complet, mais sans glace ni essuie-glace, émaillé (pour 1 balai) ..	1	X.7.210.350	X.7.210.350
Vis de fixation de chape de pare-brise avec écrou, parkerisée, pour pare-brise émaillé	4	X.7.210.409-06	X.7.210.409-06
Écrou parkerisé	4	X.5.248.044-06	X.5.248.044-06
Vis de fixation de chape de pare-brise avec écrou, chromée, pour pare-brise chromé	4	X.7.210.410-04	X.7.210.410-04
Écrou chromé	4	X.5.248.062-04	X.5.248.062-04
Tube supérieur de pare-brise chromé avec chapes soudées (2 balais)	1	X.7.211.384-04	X.7.211.384-04
Tube supérieur de pare-brise chromé avec chapes soudées (1 balai)	1	X.7.211.383-04	X.7.211.383-04
Tube supérieur de pare-brise émaillé avec chapes soudées (2 balais)	1	X.7.211.386-02	X.7.211.386-02
Tube supérieur de pare-brise émaillé avec chapes soudées (1 balai)	1	X.7.211.385-02	X.7.211.385-02

Voir feuillet rouge pour explication : lettre X et signe * précédant certains Nos

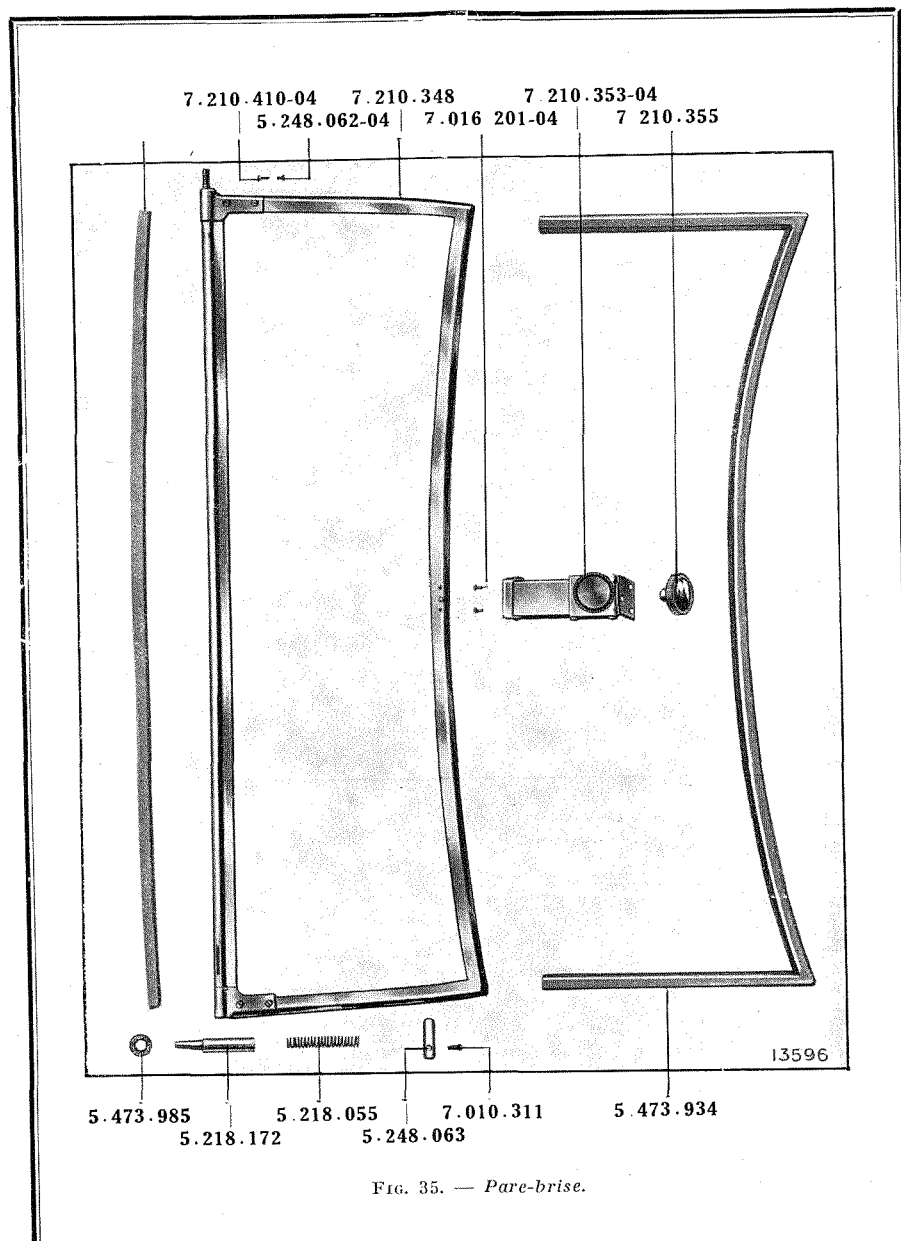


FIG. 35. — Pare-brise.

DÉSIGNATIONS	Coefficient.	Marchande.	Fourgonnette.
Encadrement inférieur de pare-brise émaillé	1	X.7.211.387-02	X.7.211.387-02
Encadrement inférieur de pare-brise chromé	1	X.7.211.388-04	X.7.211.388-04
Goujon d'articulation de pare-brise	2	X.5.218.172	X.5.218.172
Ressort de goujon d'articulation	2	X.5.218.055	X.5.218.055
Vis C 6 × 20 de réglage	2	X.7.010.311	X.7.210.311
Plaquette d'arrêt (pare-brise chromé)	2	X.5.248.063	X.5.248.063
Plaquette d'arrêt (pare-brise émaillé)	2	X.5.218.066	X.5.218.066
Rondelle caoutchouc sur articulation	2	*X.5.473.985	*X.5.473.985
Système de commande de pare-brise complet chromé	1	X.7.210.353-04	X.7.210.353-04
Chape du système de commande	1	*X.5.474.179	*X.5.474.179
Bouton du système de commande	1	X.7.210.355	X.7.210.355
Vis R 4 × 10 de fixation de chape sur pare-brise chromé	2	X.7.016.105-04	X.7.016.105-04
Vis R 5 × 8 de fixation de commande sur planche de bord, chromée	2	X.7.016.201-04	X.7.016.201-04
Caoutchouc d'étanchéité	1	*X.5.473.935	*X.5.473.935
Encadrement caoutchouc d'étanchéité de pare-brise	1	*X.5.473.934	*X.5.473.934
GLACES ET CALAGE DE GLACE			
Glace de porte avant (glace)	2	*X.5.474.527	*X.5.474.527
Glace de porte avant (glace trempée)	2	*X.5.474.528	*X.5.474.528
Glace de porte avant (trois épaisseurs)	2	*X.5.474.529	*X.5.474.529
Bas de glace pour porte avant droite	1	X.7.214.384	X.7.214.384
Bas de glace pour porte avant gauche	1	X.7.214.385	X.7.214.385
Coulant de glace, caoutchouc, sur battant métallique de porte avant	2	X.7.211.497	X.7.214.497
Coulant de glace, caoutchouc, sur battant bois de porte avant	2	X.7.211.498	X.7.214.498
Coulisseau supérieur caoutchouc	2	*X.5.474.041	*X.5.474.041
Glace de pare-brise (glace)	1	*X.5.473.933	*X.5.473.933
Glace de pare-brise (glace trempée)	1	*X.5.474.270	*X.5.474.270
Glace de pare-brise (trois épaisseurs)	1	*X.5.474.202	*X.5.474.202

DÉSIGNATIONS	Coefficient.	Marchande.	Fourgonnette.
JONCS			
Jonc d'auvent émaillé, avec tirant.....	1	X.7.210.357-02	X.7.210.357-02
Jonc d'auvent nickelé	1	X.7.210.357-03	X.7.210.357-03
Jonc d'auvent chromé	1	X.7.210.357-04	X.7.210.357-04
Vis de fixation sur auvent.....	2	*X.5.472.689	*X.5.472.689
Couvre-joint avant de pavillon.....	1	*X.5.474.714	*X.5.474.714
Jet d'eau droit complet.....	1	*X.7.212.171	*X.7.212.171
Jet d'eau gauche complet.....	1	*X.7.212.172	*X.7.212.172
ÉBÉNISTERIE			
Ébénisterie complète de porte droite, émaillée	1	X.7.210.368-02	X.7.210.368-02
Ébénisterie complète de porte gauche, émaillée	1	X.7.210.369-02	X.7.210.369-02

7.210.368-02

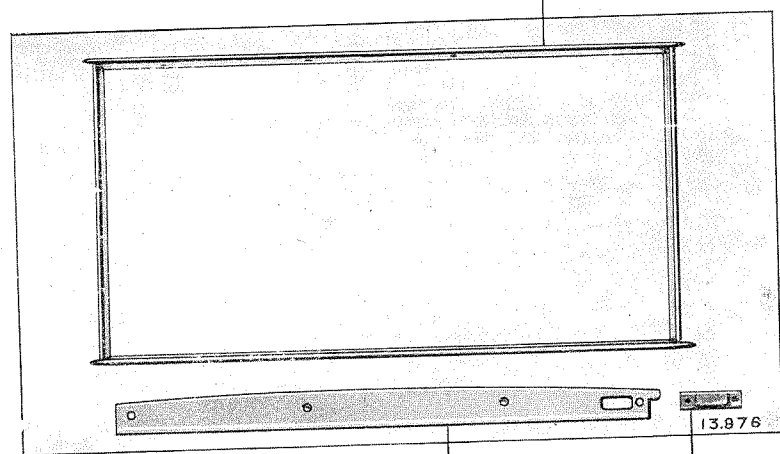


FIG. 36. — Ébénisterie.

Voir feuillet rouge pour explication : lettre X et signe * précédant certains Nos

DÉSIGNATIONS	Coefficient.	Marchande.	Fourgonnette.
Bas de marche aluminium, de porte droite	1	*X.5.473.840	*X.5.473.840
Bas de marche aluminium, de porte gauche	1	*X.5.473.841	*X.5.473.841
Butée caoutchouc sur bas de marche...	1	*X.5.473.910	*X.5.473.910
SIÈGES			
Siège avant droit complet, garni en blanc	1	X.7.210.384	X.7.210.384
Siège avant gauche complet, garni en blanc	1	X.7.210.393	X.7.210.393




FIG. 37. — Siège.

Voir feuillet rouge pour explication : lettre X et signe * précédant certains Nos

DÉSIGNATIONS	Coefficient.	Marchande.	Fourgonnette.
Dossier de siège avant garni en blanc avec ferrure	2	X.7.210.385	X.7.210.385
Coussin de siège avant droit, garni en blanc, sans glissière	1	X.7.210.386	X.7.210.386
Coussin de siège avant gauche, garni en blanc, sans glissière	1	X.7.210.394	X.7.210.394
Glissière de siège avant avec support d'articulation, monté, émaillé.....	4	X.7.210.387	X.7.210.387
ACCESSOIRES			
Essuie-glace à dépression.....	1	X.8.020.366	X.8.020.366
Glace de rétroviseur avec son support..	1	X.8.020.367	X.8.020.367
Pare-soleil intérieur complet	1	X.7.210.408	X.7.210.408



Voir feuillet rouge pour explication : lettre X et signe * précédant certains N°s