

SOCIÉTÉ ANONYME DES USINES

RENAULT

BILLANCOURT (SEINE)

CAPITAL : 120.000.000 FR.S



CATALOGUE
DE
PIÈCES DE RECHANGE
POUR
CAMIONNETTE

500 KILOGS

TYPE ADVI

P. R. 316

FÉVRIER 1936

TELEPHONE : MOLITOR 26-00 (30 LIGNES GROUPEES SOUS CE NUMERO)

INTER : AUTEUIL 31 (4 LIGNES GROUPEES SOUS CE NUMERO)

ADRESSE TELEGRAPHIQUE : RENOFR - BILLANCOURT

R. C. SEINE 189.286

TRIBUNAL DE COMMERCE DE LA SEINE

AVIS IMPORTANT

Les paragraphes comportant la mention « **Pièces spéciales** » ne comprennent que les pièces spéciales pour **Camionnette « 500 kgs », 8 CV, Type ADV 1.**

Pour les autres pièces, se reporter au catalogue P. R. 312, voiture « **Conduite Commerciale** » 8 CV, Type AEC 1.



AVIS IMPORTANT

PIÈCES D'ORIGINE RENAULT Nous tenons à avertir notre clientèle que l'on vend des imitations de nos pièces de rechange. Ces pièces sont souvent exécutées avec des matières premières défectueuses ou ayant subi un mauvais traitement ; de plus, elles laissent à désirer comme usinage et interchangeabilité.

Afin de mettre en garde notre clientèle contre des contrefaçons, nous poinçons de notre nom ou de notre marque (LR), (+), (R), (R), la plupart de nos pièces détachées, en particulier les bougies, coussinets, soupapes, pignons, etc. : les autres portent une bande ou plomb de garantie de notre Marque.

Nous prions donc nos Clients d'exiger notre marque de fabrique sur les pièces qui leur seraient délivrées par des intermédiaires, afin d'éviter les mécomptes qui pourraient résulter de l'emploi de pièces détachées ne provenant pas de notre fabrication.

Le montage sur nos châssis de pièces non d'origine, les ruptures ou déformations de ces pièces de qualité inférieure, peuvent occasionner de graves détériorations à d'autres pièces de nos châssis et de notre fabrication ; la garantie dont nous couvrons nos véhicules pendant six mois sera retirée à tout véhicule sur lequel des pièces montées par nous auront été remplacées par des pièces d'une autre origine.

Tous nos agents ont pris, par contrat, l'engagement de ne vendre que des pièces d'origine et de porter sur les factures la mention : *Pièces de rechange garanties d'origine*. Dans votre intérêt et pour votre sécurité, exigez cette indication sur les factures de pièces de rechange que vous achetez.

COMMANDES Pour passer commande de pièces de rechange, soit à l'usine, soit à nos agents, il est nécessaire d'indiquer :

- 1° Le type de véhicule, sa puissance et son symbole ;
- 2° Les numéros de livraison et de fabrication du châssis (renseignements indispensables) ;
- Le numéro de livraison du châssis se trouve sur la plaque losange fixée sur la planche-tablier, sous le capot ;
- 3° Le numéro de fabrication de la pièce et sa désignation tels qu'ils sont donnés par le présent catalogue.

Exemple de commande par un Client ne possédant pas de bon de commande.
« Veuillez nous livrer (contre remboursement, par postal, en gare, etc.), pour notre camionnette 500 kgs, type ADV 1, n° de plaque losange 418.543, n° de plaque ovale 63.

X.7.227.671. — Un phare type P. 30 émaillé.

NOTA Nous appelons « pièce droite », la pièce qui est à droite du conducteur, celui-ci étant à son volant de direction.

PAIEMENTS Toutes nos fournitures sont payables au comptant. Les prix que nous communiquons sont donnés seulement à titre indicatif et sans engagement de notre part. Les prix facturés sont toujours ceux en vigueur au moment de la livraison.

Nos commandes sont toujours expédiées contre remboursement lorsque le Client nous téléphone ou nous télégraphie d'un lieu autre que celui où il réside, ou encore lorsque l'envoi est demandé en gare.

Tous les envois sont faits également contre remboursement pour les destinataires qui n'ont pas de compte ouvert dans la maison.

EXPÉDITIONS Indiquer exactement l'adresse, le mode d'envoi et la gare desservant la localité.

Sauf instructions, nos envois pour la France sont toujours faits comme suit :

- Par poste, comme échantillon recommandé, jusqu'à 500 grammes ;
- Par poste, comme lettre recommandée, de 500 grammes jusqu'à 1.500 grammes ;
- Par grande vitesse ou vitesse unique, pour tout colis supérieur à 1 kg. 500. Nous expédions toujours en grande vitesse, sauf contre-ordre, les colis lourds et encombrants ;

Par colis postaux, pour les colis de 0 à 20 kilogrammes, toutes les fois que ce mode d'expédition nous est indiqué par nos Clients ou que son utilisation est moins onéreuse que la grande vitesse ou la vitesse unique (Voir tableau ci-après).

Nos marchandises voyagent aux risques et périls du destinataire, port et emballage à la charge du Client. L'emballage est facturé au prix coûtant et n'est pas repris.

Vérifier les colis à l'arrivée ; en cas de contestations, faire une réclamation au transporteur qui en est responsable.

MODES D'EXPÉDITION A UTILISER SUIVANT POIDS ET DISTANCES POUR LES COLIS JUSQU'A 20 KILOGS

I. EXPÉDITIONS EN COMPTE.							
POIDS DES EXPÉDITIONS	DISTANCES KILOMÉTRIQUES						400 et au-dessus
	50	100	150	200	250	300	
Jusqu'à 3 kgs	Postal	Postal	Postal	Postal	Postal	Postal	Postal jusqu'à 20 kgs
De 3 à 5 —	Vitesse unique ou G.V.	V.U. ou G.V.	V.U. ou G.V.	V.U. ou G.V.	V.U. ou G.V.	V.U. ou G.V.	
De 5 à 10 —	V.U. ou G.V.	V.U. ou G.V.	V.U. ou G.V.	V.U. ou G.V.	V.U. ou G.V.	V.U. ou G.V.	
De 10 à 15 —	V.U. ou G.V.	V.U. ou G.V.	V.U. ou G.V.	V.U. ou G.V.	V.U. ou G.V.	V.U. ou G.V.	
De 15 à 20 —	V.U. ou G.V.	V.U. ou G.V.	V.U. ou G.V.	V.U. ou G.V.	V.U. ou G.V.	V.U. ou G.V.	

NOTA. — Au-dessus de 20 kgs, utiliser Colis à vitesse unique ou Colis express. Au-dessus de 50 kgs, utiliser GV ou PV selon l'urgence.

II. EXPÉDITIONS par GV contre REMBOURSEMENT.	
Suppléments aux prix du tarif normal.	Retour de fonds 3 fr. par 100 fr. ou fract. de 100 fr.
	4 fr. au-dessus de 100 jusqu'à 500.
	6 fr. au-dessus de 500 jusqu'à 1.000.
	Au-dessus de 1.000 fr., 4 fr. plus 2 fr. par fraction indivisible de 1.000 francs.

III. EXPÉDITIONS par POSTAL contre REMBOURSEMENT.	
Suppléments aux prix du tarif normal.	Valeur déclarée : 0 fr. 75 par 500 francs ou fraction de 500 francs (maximum 5.000 francs).
	Retour de fonds } Jusqu'à 500 francs... = 3 fr. 60
	De 500 à 1.000 fr. = 5 fr.
	De 1.000 à 2.000 fr. = 6 fr. 65

RETOUR DES PIÈCES A L'USINE (PROVENANCE FRANCE).

a) Retour des pièces non conformes ou envois de pièces modèles.

Les retours et envois de cette nature devront toujours être faits franco de port à l'adresse suivante :

1° Par grande vitesse (Messageries et Colis postaux) :

Usines RENAULT,
Magasin des Pièces de Rechange.
En gare de PONT-DE-SÈVRES (Seine-et-Oise).

2° Par petite vitesse :

Usines RENAULT,
Magasin des Pièces de Rechange
En gare de SÈVRES-SAINT-CLOUD (Seine-et-Oise).

Le colis doit porter, sur l'étiquette extérieure, le nom et l'adresse de l'expéditeur. Une étiquette attachée à chaque pièce doit répéter le nom et l'adresse de l'expéditeur et rappeler le numéro et le type du châssis correspondant, la désignation de la pièce et les numéro et date de facture de l'Usine relative à la fourniture de ces pièces. Mettre également dans le colis le bordereau bleu qui était joint à la pièce reçue de l'usine.

Tout envoi doit, en outre, faire l'objet d'une lettre explicative indiquant d'une façon détaillée les motifs du retour.

b) Pièces ou véhicules envoyés en réparation.

Les adresses à mettre sur les colis sont les mêmes que celles ci-contre suivant qu'il s'agisse de grande ou de petite vitesse, mais la mention « Magasin des Pièces de Rechange » doit être suivie de « pour l'Atelier de Réparation ».

Mêmes recommandations pour l'étiquetage des pièces et pour la lettre explicative adressée au Service Réparations, qui doit indiquer les travaux à effectuer.

Nous accusons réception des pièces ou véhicules qui nous sont envoyés en réparation et, sur demande, nous faisons connaître le montant de ces réparations. Dans ce cas, les travaux ne sont effectués qu'après acceptation de notre devis par le client.

Au cas où le client n'accepterait pas notre devis et nous demanderait le remontage des organes dans leur état primitif, le travail de démontage, de l'établissement du devis et du remontage lui seraient facturés selon le prix de revient.

Nous prions nos clients de nous demander le montant approximatif de la dépense à prévoir dans chaque cas pour l'établissement du devis avant que nous n'entreprenions celui-ci.

c) Pièces sous garantie, retournées pour examen.

Mêmes adresses que ci-contre, mais la mention « Magasin de pièces de Rechange » doit être remplacée par « Commission d'Examen ».

Mentionner, sur l'étiquette attachée à la pièce et dans la lettre explicative, la nature de la défectuosité constatée (voir ci-après le paragraphe *Garantie, Révision*).

RETOUR DES PIÈCES OU VÉHICULES EN PROVENANCE DE L'ÉTRANGER

Ces retours doivent être faits franco de port à l'adresse suivante :

1° Par grande vitesse :

Société Anonyme des Usines RENAULT,
Bureau des Douanes de Billancourt, RENAULT
Gare de PONT-DE-SÈVRES (Seine-et-Oise)

2° Par petite vitesse :

Société Anonyme des Usines RENAULT
Bureau des Douanes de Billancourt RENAULT
Gare de SÈVRES-SAINT-CLOUD (Seine-et-Oise)

Le colis doit porter, sur l'étiquette extérieure, le nom et l'adresse de l'expéditeur. Une étiquette attachée à chaque pièce doit répéter le nom et l'adresse de l'expéditeur et rappeler le numéro et le type du châssis correspondant, la désignation de la pièce et les numéro et date de la facture de l'usine, relative à la fourniture de ces pièces. Mettre également dans le colis le bordereau bleu qui était joint à la pièce reçue de l'usine.

Tout envoi doit en outre faire l'objet d'une lettre explicative indiquant d'une façon détaillée les motifs du retour.

Il est indispensable de nous adresser, dès le départ du colis, une liste exacte des pièces qu'il contient et de nous indiquer le numéro du véhicule dont elles proviennent.

S'il s'agit d'un véhicule qui nous est adressé de l'étranger pour réparation, bien veiller à ce que les réservoirs d'eau et d'essence soient vidés ; emballer l'outillage et les accessoires, tels que lanternes, phares, trompes, enveloppes de rechange, etc., qui devront être portés sur la déclaration d'expédition, car le Chemin de fer ne se reconnaît responsable que des objets déclarés.

Si l'expéditeur désire obtenir l'entrée en France en franchise temporaire, il doit se mettre d'accord avec un commissionnaire à la frontière, qu'il chargera lui-même de l'exécution des formalités nécessaires et du versement de la caution exigée par l'Administration des Douanes.

Si, le délai de franchise expiré, le véhicule n'est pas réexpédié à son lieu d'origine, il sera, lors de sa sortie, soumis de droit au plein tarif de douane et, de plus, l'expéditeur encourt une amende.

L'admission temporaire peut être aussi obtenue pour les organes du véhicule (moteur, changement de vitesse, essieu, etc.) envoyés en France pour être réparés.

Le nom du commissionnaire expéditeur qui a accompli les formalités à l'arrivée doit nous être communiqué, car la réexpédition doit toujours être faite par son entremise.

En principe, les pièces détachées usagées revenant de l'étranger à titre définitif sont toujours soumises à un droit de douane.

GARANTIE ET RÉVISION Nos véhicules sont garantis pendant six mois à dater du jour de la facture, contre tout vice de construction ou défaut de matière, mais sous la réserve expresse que toutes les conditions qui se trouvent indiquées ci-après soient entièrement remplies. Nous ne répondons pas d'une avarie résultant d'une négligence, d'une mauvaise utilisation du véhicule, d'une surcharge même passagère ou de l'inexpérience du conducteur. La garantie se borne à l'échange pur et simple de la pièce reconnue défectueuse par nous ou à sa remise en état, à notre convenance, les pièces étant livrées dans nos Usines, sans que nous ayons à participer en aucune manière aux frais de main-d'œuvre occasionnés par le démontage et le remontage, ni aux frais et conséquences de l'immobilisation du véhicule. Nous déclinons toute responsabilité à raison des vices ou défauts pouvant exister dans les articles fabriqués par nous, notamment à raison des accidents de personnes ou de choses qui en résulteraient ou lorsqu'un de nos véhicules aura été transformé, modifié ou réparé en dehors de nos ateliers. Les échanges ou les remises en état de pièces faits au titre de la garantie ne s'étend ni aux organes qui portent la marque des fournisseurs du constructeur, ni aux accessoires, ni aux pneumatiques.

Le vendeur remet à l'acheteur, lors de la livraison du véhicule, une demande de garantie que l'acheteur devra remplir et adresser au Constructeur. Ce dernier lui fera alors parvenir une « Carte de Garantie et de Service » se rapportant au véhicule acheté. Cette carte donne, au propriétaire du véhicule, droit à la garantie de six mois. La « Carte de Garantie et de Service » donne à l'acheteur le droit de faire procéder dans les Ateliers du vendeur, ou en cas d'impossibilité, dans ceux d'un autre concessionnaire de la marque, à une vérification gratuite de son véhicule au moment où il aura parcouru ses 1.000 premiers kilomètres, vérification dont les différents points sont déterminés sur le bon annexé à la « Carte de Garantie et de Service ». Faute d'avoir fait procéder à cette vérification, l'acheteur perdra le bénéfice de la garantie. Les échanges de pièces reconnus nécessaires au cours de cette révision sont soumis aux règles de la garantie.

CONTESTATIONS En cas de contestation, le Tribunal de la Seine sera seul compétent, de convention expresse, même en cas de demande incidente ou en garantie. Nos dispositions, acceptations de règlement ou expéditions contre remboursement n'opèrent ni novation, ni dérogation à cette clause attributive de juridiction.



TABLE DES MATIÈRES

	Pages		Pages
MOTEUR		PARE-CHOCS	
Fixation avant du moteur sur châssis	1	Avant	10
		Arrière	10
ALIMENTATION		TOLERIE	
Carburateur	2	Capot et attache-capot	11
		Réservoir à combustible	11
TRANSMISSION		COMMANDES	
Tube de poussée arbre de transmission	3	Commande d'avance	12
Commande de tachymètre	3		
PONT ARRIÈRE		INSTALLATION ÉLECTRIQUE	
Corps de pont arrière	4	Canalisations	13
Couvercle et bouchons	4	Phares	13
Boîtier support de couple conique	5		
Réglage du pignon d'attaque	5	CARROSSERIE	
Couple conique	5	Pare-brise	15
Différentiel	6	Volets d'aération	16
Arbres de roue	6	Planche de bord	18
Moyeux	6	Support de direction	18
Jambes de force	7	Ailes avant	19
Guides de cric	7	Support d'aile avant	19
		Ailes arrière	21
CHASSIS		Marchepieds	21
Cadre	8	Bas de marche	21
Supports de carrosserie et de marchepied	8	Cale-porte. - Tirant de porte - Gâches, Arrêts de portes, Butées. Butées de porte	23
		Porte avant	24
SUSPENSION		Hayons	25
Suspension avant	9	Charnières	25
Suspension arrière	9	Support de roue de secours	26
		Serrures et poignées	26
AMORTISSEURS		Mécanisme de lève-glace	29
Amortisseurs	10	Glace et calage de glaces	30
		Ebénisteries	31
		Tapis et accessoires	31



AVIS IMPORTANT CONCERNANT LE NUMEROTAGE DES PIÈCES

Les numéros des pièces figurant dans le présent catalogue sont des numéros de fabrication et sont précédés de la lettre X. Exemple X. 720.623. Cette lettre X est spéciale à la première édition d'un catalogue et a pour but de rappeler au client qui commande une pièce d'après ce catalogue, sous le numéro précédé de la lettre X, qu'il doit en même temps mentionner le type et le numéro d'ordre du véhicule correspondant (plaque losange de la planche tablier, sous le capot). De son côté, le Magasin des Pièces de rechange, voyant un numéro de pièce précédé de X, fera les vérifications nécessaires et, au cas où ce châssis serait d'une série légèrement différente de celle prévue lors de l'établissement du catalogue, il pourra, à coup sûr, fournir la pièce convenable en corrigeant, s'il y a lieu, le numéro de pièce. Par contre, toute pièce demandée par son numéro de fabrication non précédé de la lettre X, sera fournie conforme à ce numéro. Le signe * indique une pièce nouvelle dans le type considéré.

MOTEUR

DÉSIGNATIONS DES PIÈCES	Quantité par véhicule	NUMÉROS DE FABRICATION
-------------------------	--------------------------	------------------------------

FIXATION AVANT DU MOTEUR SUR CHASSIS

Pièces spéciales

Berceau support avant de moteur..... 2 X.7.213.641



ALIMENTATION

CARBURATEUR

Carburateur complet, type 30 TVDLR à régulateur à papillon et thermostarter, mais sans boîte bilame 1 X.8.024.782

CORPS

Corps régulateur complet avec papillon, axe, corps de starter et boîte à membrane..... 1 X.8.024.783

PAPILLON, AXE ET PIÈCES MONTÉES SUR CET AXE

Ne pas tenir compte du paragraphe.



TRANSMISSION

TUBE DE POUSSÉE

ARBRE DE TRANSMISSION

Pièces spéciales

Tube de poussée complet (<i>long. totale 1 m 357</i>) .	1	X.8.106.999
Graisseur Técalémit 8 × 100 sur tube.....	1	X.7.210.802
Joint papier entre tube de poussée et pont arrière.....	1	X.791.852
Arbre de transmission avec embouts (<i>longueur totale 1 m, 490</i>).....	1	X.8.106.998
Roulement milieu de l'arbre de transmission (à rouleaux élastiques 39,5 × 54,5 × 40).....	1	X.8.025.378
Bague d'arrêt du roulement.....	2	X.8.107.293
Ergot d'arrêt du roulement.....	2	X.8.107.292
Arrêteur de l'ergot.....	2	X.8.105.797

COMMANDE DE TACHYMÈTRE

Couple de tachymètre 6 × 17 pour couple conique 6 × 39
et pneus de 13 × 45

Roue de commande de tachymètre (<i>17 dents</i>)..	1	X.792.964
Vis de commande de tachymètre (<i>6 filets</i>).....	1	X.790.647
Flexible de commande de tachymètre avec gaine (<i>longueur</i>	1	—



PONT ARRIÈRE

CORPS DE PONT ARRIÈRE

Corps de pont arrière avec supports de ressort et tôles support de segments de frein.....	1	X.7.232.611
Graisser Téalémit 8 × 100 avec rallonge sur support de ressort.....	2	X.7.210.822
Rallonge de graisseur.....	2	X.787.902
Tôle support arrière de segments de frein avec support d'axe à came bagué et support de cône de réglage :		
<i>Droite</i>	1	X.7.232.621
<i>Gauche</i>	1	X.7.232.620
Support d'axe à came bagué avec écrou de blocage et graisseur :		
<i>Droit</i>	1	X.7.232.619
<i>Gauche</i>	1	X.7.232.618
Bague de support d'axe à came.....	2	X.8.107.573
Écrou de blocage de support d'axe à came.....	2	X.8.107.588
Graisser à graisse complet sur support.....	2	X.7.210.149
Attache de ressort de rappel des segments de frein avec écrou.....	4	X.7.232.617
Écrou HC 6 × 100 d'attache de ressort.....	4	X.7.029.001
Support guide du cône de réglage.....	2	X.791.540
Cône de réglage.....	2	X.790.245
Bouchon du support guide de cône de réglage..	2	X.790.261
Doigt de réglage des segments de frein.....	4	X.791.604
Gouttière sur corps de pont arrière.....	1	X.797.695

COUVERCLES ET BOUCHONS

Pièces spéciales

Couvercle du pont arrière avec bouchons.....	1	X.7.226.694
Joint liège entre corps de pont et couvercle....	1	X.791.851
Vis HC 8 × 25 de fixation du couvercle.....	10	X.7.003.113

BOITIER SUPPORT DE COUPLE CONIQUE

Pièces spéciales

Boîtier support de couple conique goujonné avec chapeaux de paliers.....	1	X.7.226.695
Goujon de fixation de chapeau (<i>côté opposé à la couronne</i>)	2	X.791.655
Écrou HC 10 × 125 du goujon.....	2	X.7.029.005
Goujon de fixation de chapeau (<i>côté de la couronne</i>)	2	X.7.050.659
Écrou HC 12 × 150 du goujon.....	2	X.7.029.007
Arrêteur d'écrou du chapeau.....	1	X.7.050.662
Vis butée de palier avec écrou (<i>côté couronne</i>)	2	X.7.226.696
Écrou de la vis butée.....	2	X.784.124
Arrêteur de la vis butée.....	1	X.7.050.661
Goujon de fixation du tube de poussée.....	6	X.795.450
Écrou HC 10 × 125 du goujon.....	6	X.7.029.005
Joint papier entre boîtier et corps de pont....	1	X.791.850
Arrêteur du boulon de fixation du boîtier sur corps de pont :		
<i>Largeur 20</i> $\frac{m}{m}$	6	X.784.854
<i>Largeur 30</i> $\frac{m}{m}$	4	X.784.838
Bouchon aluminium de conduit d'huile.....	1	X.6.008.565

RÉGLAGE DU PIGNON D'ATTAQUE

Pièces spéciales

Manchon de réglage du pignon de commande..	1	X.8.103.789
Cône de roulement avec rouleaux coniques :		
<i>Avant (diam. int. 30</i> $\frac{m}{m}$, <i>épais. 21</i> $\frac{m}{m}$).....	1	X.7.704.206
<i>Arrière (diam. int. 30</i> $\frac{m}{m}$, <i>épais. 30</i> $\frac{m}{m}$).....	1	X.7.704.406

COUPLE CONIQUE 6 × 39

Pièces spéciales

Pignon de commande de différentiel avec écrous, rondelle et arrêteur (6 <i>dents</i>).....	1	X.7.232.616
Couronne de différentiel (39 <i>dents</i>).....	1	X.8.106.919
Boulon de fixation de la couronne de différentiel	12	X.7.051.719
Arrêteur des écrous.....	5	X.795.206

DIFFÉRENTIEL

Pièces spéciales

Boîtier de différentiel avec mouvement intérieur	1	X.7.227.904
Boîtier de différentiel, nu	1	X.797.717
Roulement du boîtier de différentiel (à rouleaux coniques 45 × 85 × 19)	2	X.7.700.109
Vis d'arrêt d'axe des satellites	1	X.8.107.824
Arrêteur de la vis d'arrêt d'axe de satellites	1	X.795.365
Écrou de réglage des roulements	2	X.791.390
Arrêteur de l'écrou de réglage	2	X.794.935

ARBRES DE ROUES

Arbre de roue avec écrou et rondelle (longueur totale 726 $\frac{m}{8}$)	2	X.7.232.615
Écrou d'arbre de roue	2	X.791.779
Rondelle appui d'écrou	2	X.791.782
Presse-étoupe d'arbre de roue, complet	2	X.7.227.283
Clavette d'arbre de roue	2	X.787.958
Rondelle de butée d'arbre de roue	2	X.8.100.720
Roulement d'arbre de roue (à rouleaux coniques 36 × 76 × 23,8)	2	X.7.710.307
Rondelle de réglage de la cage d'arrêt de roulement :		
Épaisseur 1/10	2	X.793.310
Épaisseur 2/10	4	X.793.311
Épaisseur 5/10	2	X.793.312
Épaisseur 10/10	2	X.793.313
Cage d'arrêt de roulement	2	X.793.303
Presse-étoupe du moyeu de roue, complet	2	X.7.232.535
Bride de cage de presse-étoupe	2	X.798.354
Joint carton de la bride	2	X.798.355
Vis HC 8 × 50 de fixation de la cage sur support de ressorts	8	X.7.003.123

MOYEUR

Pièces spéciales

Moyeu de roue arrière avec tambour, frette, pare-huile, axes et écrous de fixation de roue :		
Droit	1	X.7.232.613
Gauche	1	X.7.232.614

Pare-huile de tambour avec rondelle, arrêteur des axes	2	X.7.217.625
Axe de fixation de roue (côté réparation 2/10 plus fort) :		
Droit	5	X.796.093
Gauche	5	X.796.094

JAMBE DE FORCE

Jambe de force avec fourrure :		
Droite	1	X.8.103.800
Gauche	1	X.8.103.801
Boulon HC 12 × 55 de fixation des jambes de force sur tube de poussée avec écrou	1	X.7.503.317
Écrou HCK 12 × 150 du boulon	1	X.7.029.008
Rondelle AD 12 appui d'écrou	1	X.7.030.113
Boulon HC 10 × 25 de fixation des jambes de force sur pont arrière avec écrou	4	X.7.503.211
Écrou HCK 10 × 125 du boulon	4	X.7.029.006
Support des jambes de force sur tube de poussée complet	1	X.7.232.612

GUIDE DE CRIC

Guide de cric avec patin et biellette support :		
Droit	1	X.7.234.077
Gauche	1	X.7.234.078
Douille caoutchouc de biellette support	2	X.796.941
Vis HC 6 × 40 de fixation du guide de cric	2	X.7.003.021
Rondelle B 6 appui de vis	2	X.7.030.205



CHASSIS

CADRE

Pièces spéciales

Cadre assemblé, supports de carrosserie, de marchepieds et pièces d'attache de ressorts (longueur totale 3 m. 870) :		
<i>Pour direction à gauche</i>	1	X.7.232.754
<i>Pour direction à droite</i>	1	X.7.234.047
Longeron droit avec renfort :		
<i>Pour direction à gauche</i>	1	X.7.232.755
<i>Pour direction à droite</i>	1	X.7.234.045
Longeron gauche avec renfort :		
<i>Pour direction à gauche</i>	1	X.7.232.753
<i>Pour direction à droite</i>	1	X.7.234.046
Traverse avant support de radiateur.....	1	X.7.227.042
Traverse centrale support arrière de bloc-moteur avec écharpes :		
<i>Pour direction à gauche</i>	1	X.7.230.363
<i>Pour direction à droite</i>	1	X.7.234.044
Traverse intermédiaire.....	1	X.7.232.731
Traverse support de ressort arrière.....	1	X.7.232.700
Traverse extrême arrière, complète.....	1	X.8.107.398

SUPPORTS DE CARROSSERIE ET DE MARCHEPIEDS

Pièces spéciales

Support extérieur intermédiaire de carrosserie avec renfort et supports de marchepieds :		
<i>Avant droit</i>	1	X.7.232.729
<i>Avant gauche</i>	1	X.7.232.730
Support extrême arrière de carrosserie.....	2	X.8.107.607
<i>Ne pas tenir compte de :</i>		
Support extérieur arrière de carrosserie extrême	2	X.5.493.529

SUSPENSION

Avant

Pièces spéciales

Ressort avant complet (<i>entr'axe des œils de res- sort 0 m. 800</i>).....	2	X.7.233.788
Lame maîtresse.....	2	X.8.107.847-01
2 ^e lame.....	2	X.8.107.847-02
3 ^e lame.....	2	X.8.107.847-03
4 ^e lame.....	2	X.8.107.847-04
5 ^e lame.....	2	X.8.107.847-05
6 ^e lame.....	2	X.8.107.847-06
7 ^e lame.....	2	X.8.107.847-07
8 ^e lame.....	2	X.8.107.847-08
9 ^e lame.....	2	X.8.107.847-09
Boulon d'assemblage des lames avec écrou et rondelle.....	..	X.7.214.543
Axe d'articulation de jumelle avant avec écrou et graisseur.....	2	X.7.214.548
Graisseur Técalémit 6 × 100 de l'axe.....	2	X.7.210.801
Étrier de fixation du ressort sur essieu avec écrou.....	4	X.7.214.544

Arrière

Pièces spéciales

Ressort arrière complet (<i>entr'axe des œils, res- sort 1 m. 050</i>).....	1	X.7.232.724
Boulon d'assemblage des lames avec écrou et rondelle.....	1	X.7.232.784



AMORTISSEURS

Pièces spéciales

Amortisseur à huile (<i>type 25</i>) complet, y compris biellette :		
<i>Arrière droit</i>	1	X.7.232.794
<i>Arrière gauche</i>	1	X.7.232.795

PARE-CHOC

Avant

Pièces spéciales

Pare-chocs avant complet, chromé.....	1	X.7.232.493
Lame maîtresse de pare-chocs avant, chromée...	1	X.7.232.492
Monogramme « 500 kgs » sur lame maîtresse...	1	X.8.107.510

Arrière

Ne pas tenir compte du paragraphe.



TOLERIE

CAPOT ET ATTACHE-CAPOT

Capot complet, en gris, enveloppe de charnière et baguettes latérales chromées.....	1	X.7.228.895
Panneau supérieur complet, en gris :		
<i>Droit</i>	1	X.7.224.692-07
<i>Gauche</i>	1	X.7.224.693-07
Enveloppe de charnière supérieure, chromée...	1	X.5.481.283-04
Axe de charnière latérale.....	2	X.5.481.286
Panneau latéral complet, en gris, baguettes chromées :		
<i>Droit</i>	1	X.7.228.896
<i>Gauche</i>	1	X.7.228.897
Baguette chromée de panneau latéral.....	8	X.5.489.700
Vis C 4 × 8 de fixation de baguette.....	40	X.7.010.103
Écrou H 4 × 75.....	40	X.7.028.003
Coin caoutchouc de capot avant.....	2	X.5.488.317
Coin caoutchouc de capot arrière.....	2	X.5.488.315
Poignée de capot, chromée, avec écrous.....	2	X.7.212.083
Écrou de poignée.....	4	X.7.029.003
Attache-capot complet avec support.....	4	X.7.230.259
Gousset d'attache-capot	4	X.8.104.436
Cale sous attache-capot	4	X.8.106.318
Vis C 6 × 12 de fixation d'attache-capot.....	8	X.7.010.303
Écrou H 6 × 100.....	8	X.7.028.007
Support de butée intérieure de capot avec butée	4	X.7.233.674
Vis C 4 × 8 de fixation de support de butée....	4	X.7.010.103
Écrou H 4 × 75.....	4	X.7.028.003

RÉSERVOIR A COMBUSTIBLE

Réservoir à combustible, sans bouchon de remplissage (<i>contenance 45 litres</i>).....	1	X.8.108.372
Bouchon de vidange	1	X.392.666
Joint cuivre-amiante JN 16 du bouchon de vidange	1	X.7.033.086
Indicateur de niveau d'essence (<i>partie sur réservoir</i>)	1	

Tubulure de remplissage sur arrière de caisse avec embout et collerette	1	X.7.233.900
Raccord caoutchouc de la tubulure	1	X.2.511.117
Collier de serrage du raccord caoutchouc de la tubulure	2	X.8.108.454
Couronne caoutchouc de tubulure	1	X.5.496.007
Bouchon de remplissage du réservoir à combustible	1	X.7.224.254
Joint liège du bouchon	1	X.782.454
Vis R 4 × 10 de fixation de la tubulure sur l'arrière de caisse	3	X.7.016.105
Écrou H 4 × 75 de la vis	3	X.7.028.003
Rondelle AD 4 appui d'écrou	3	X.7.030.103

COMMANDES

COMMANDE D'AVANCE

Tirette de commande d'avance avec flexible (longueur totale 1 m. 300)	1	X.8.022.230
Support de flexible sur culasse avec attache	1	X.8.224.911
Attache de flexible sur support	1	X.6.005.400
Vis C 5 × 8 de fixation d'attache	1	X.7.010.201
Écrou H 5 × 75 de la vis	1	X.7.028.005
Rondelle AD 5 appui d'écrou	1	X.7.030.105



INSTALLATION ÉLECTRIQUE

CANALISATIONS

Pièces spéciales

Câble de masse de batterie	1	X.7.232.821
Câble de lancement	1	X.7.232.822
Câblage de châssis avant complet	1	X.7.232.823
Câblage de châssis arrière complet	1	X.7.232.824
Câblage de carrosserie complet	1	X.7.232.825

Ne pas tenir compte de :

Câble de lancement :		
<i>Batterie à contacteur</i>	1	X.7.232.415
<i>Contacteur à démarreur</i>	1	X.7.232.414

PHARES

Pièces spéciales

Phare (type P 30) émaillé	2	X.7.227.671
Porte de phare avec vis de fermeture sans glace chromée	2	X.7.215.861-04
Glace de porte de phare	2	X.4.251.312
Réflecteur complet	2	X.7.212.151
Vis borne C 4 × 14 de prise de courant de veilleuse	2	X.7.010.109
Écrou H ter 4 × 75 de vis borne	2	X.7.028.201
Écrou moleté de vis borne	2	X.4.251.780
Patte du corps de phare	2	X.4.251.320
Tube protège-fils, chromé	2	X.7.210.203-04
Écrou du tube protège-fils	2	X.4.252.615

Ne pas tenir compte de :

Phare complet :		
Luxe (type P 23) émaillé	2	X.7.225.419
Poussoir isolant de douille de veilleuse	2	X.724.386
Ressort de douille de veilleuse	2	X.721.612
Joint isolant caoutchouc	2	X.4.250.954

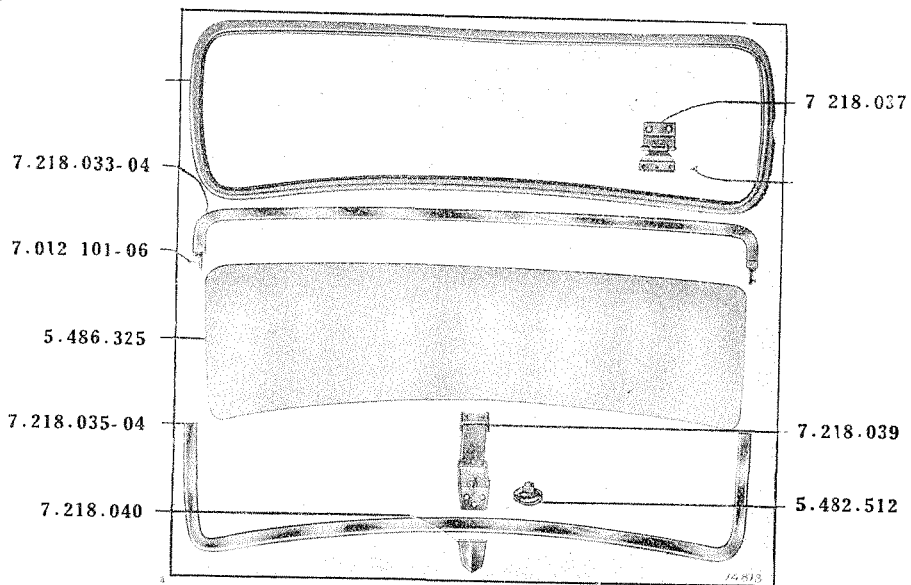


FIG. 1. — Pare-brise.

DÉSIGNATIONS	COEFFICIENT	CABINE	COEFFICIENT	FOURGONNETTE	COEFFICIENT	MARCHANDE
CARROSSERIE						
PARE-BRISE						
Pare-brise complet avec glace trempée, chromé	1	X.7.227.743	1	X.7.227.743	1	X.7.227.743
Pare-brise sans glace ni garniture, chromé	1	X.7.218.031-04	1	X.7.218.031-04	1	X.7.218.031-04
Encadrement de pare-brise, chromé :						
<i>Supérieur</i>	1	X.7.218.033-04	1	X.7.218.033-04	1	X.7.218.033-04
<i>Inférieur</i>	1	X.7.218.035-04	1	X.7.218.035-04	1	X.7.218.035-04
Charnière complète d'articulation de pare-brise, chromé :						
<i>Droite</i>	1	X.7.218.037	1	X.7.218.037	1	X.7.218.037
<i>Gauche</i>	1	X.7.219.504	1	X.7.219.504	1	X.7.219.504
Couvre-joint d'encadrement de pare-brise, chromé	1	X.5.481.852-04	1	X.5.481.852-04	1	X.5.481.852-04
Axe de charnière	2	X.5.481.847	2	X.5.481.847	2	X.5.481.847

DÉSIGNATIONS	Coefficient	CABINE	Coefficient	FOURGONNETTE	Coefficient	MARCHANDE
Système de commande de pare-brise complet (chromé)	-	X.7.218.039	-	X.7.218.039	-	X.7.218.039
Enjoliveur chromé de chape de pare-brise avec vis noyées et écrous	-	X.7.218.040	-	X.7.218.040	-	X.7.218.040
Bouton de commande	-	X.5.482.512	-	X.5.482.512	-	X.5.482.512
<p>NOTA. — Pour « Joint d'étanchéité entre ébénisterie de pare-brise et planche de bord », voir ÉBÉNISTERIE, page 31.</p>						
VOLET D'AÉRATION						
Volet d'aération complet, en gris	-	X.7.218.000	-	X.7.218.000	-	X.7.218.000
Lever de commande de volet	-	X.7.232.068	-	X.7.232.068	-	X.7.232.068
Ressort de levier d'arrêt du volet	-	X.5.484.155	-	X.5.484.155	-	X.5.484.155
Poignée caoutchouc de levier	-	X.5.493.296	-	X.5.493.296	-	X.5.493.296
Galet de levier de volet d'auvent	-	X.5.481.137	-	X.5.481.137	-	X.5.481.137
Axe d'articulation de volet	-	X.5.481.138	-	X.5.481.138	-	X.5.481.138
Joint caoutchouc de volet d'aération	-	X.5.481.167	-	X.5.481.167	-	X.5.481.167
Tube caoutchouc d'écoulement d'eau	-	X.5.481.985	-	X.5.481.985	-	X.5.481.985

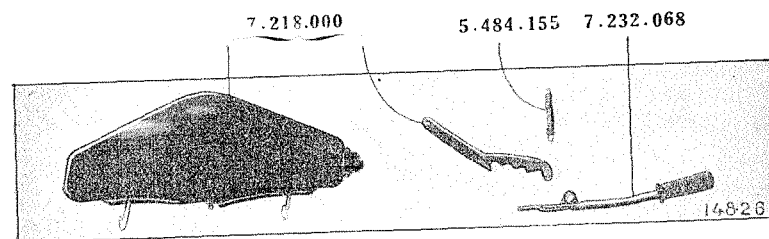


FIG. 2. — Volet d'aération d'auvent.

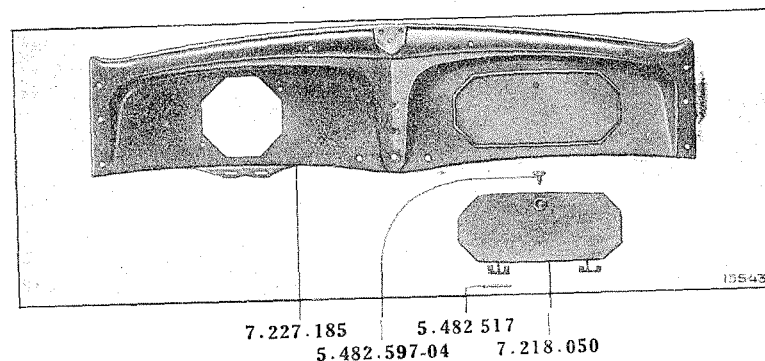


FIG. 3. — Planche de bord.

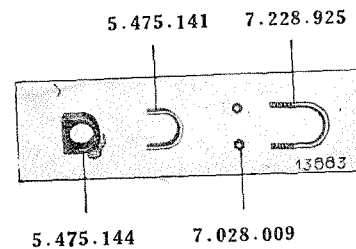
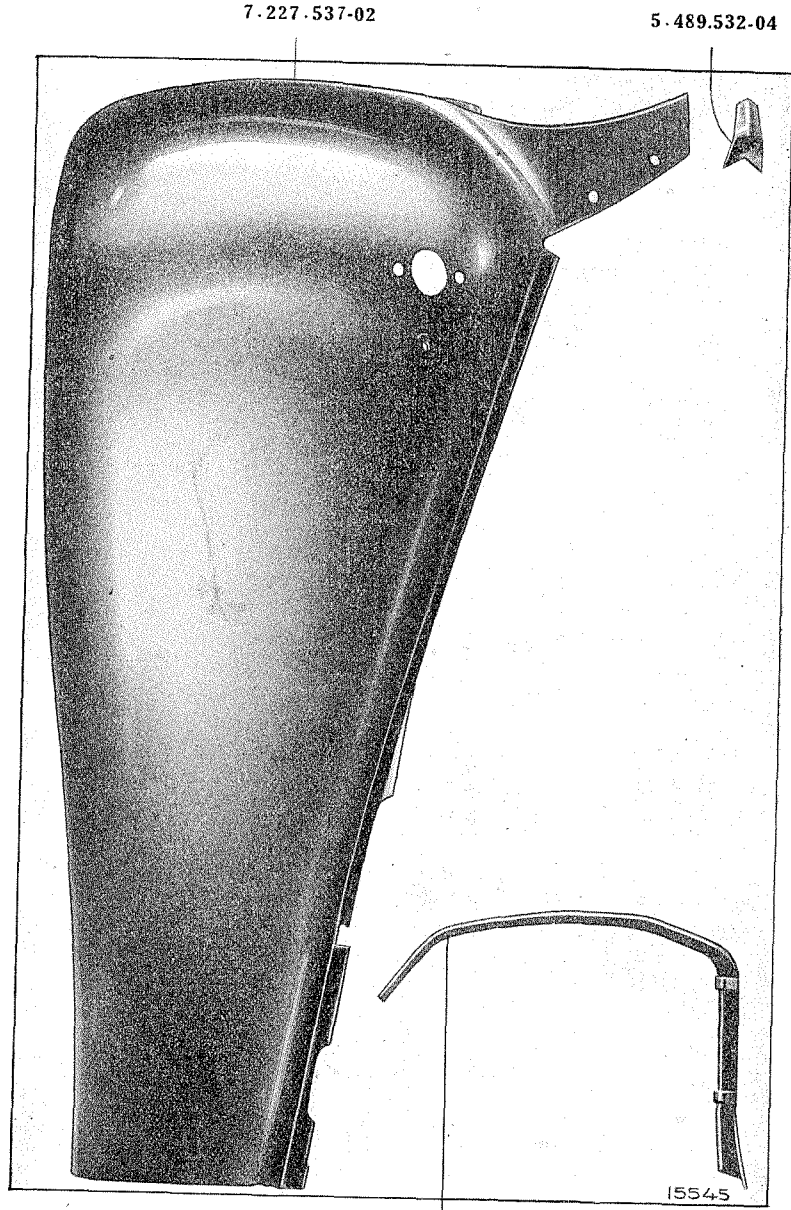


FIG. 4. — Support de direction.

DÉSIGNATIONS	CABINE		FOURGONNETTE		MARCHANDE	
	Coefficient		Coefficient		Coefficient	
PLANCHE DE BORD						
Planche de bord avec vide-poche, peinte faux bois :						
<i>Direction à gauche</i>	1	X.7.227.185	1	X.7.227.185	1	X.7.227.185
<i>Direction à droite</i>		X.7.227.186		X.7.227.186		X.7.227.186
Porte de vide-poche, peinte faux bois.....	1	X.7.218.050	1	X.7.218.050	1	X.7.218.050
Axe de charnière de porte de vide-poche.	1	X.5.482.517	1	X.5.482.517	1	X.5.482.517
Bouton de vide-poche (<i>chromé</i>).....	1	X.5.482.597-04	1	X.5.482.597-04	1	X.5.482.597-04
Butée caoutchouc de porte de vide-poche.	1	X.5.474.752	1	X.5.474.752	1	X.5.474.752
Butée de planche de bord.....	4	X.5.474.128	4	X.5.474.128	1	X.5.474.128
SUPPORT DE DIRECTION						
Étrier de fixation de direction, avec écrou (<i>chromé</i>).....	1	X.7.228.925	1	X.7.228.925	1	X.7.228.925
Écrou H 8 x 125 de l'étrier.....	2	X.7.028.009	2	X.7.028.009	2	X.7.028.009
Collier de direction (<i>chromé</i>).....	1	X.5.475.141	1	X.5.475.141	1	X.5.475.141
Couronne caoutchouc du support de direction.....	1	X.5.475.144	1	X.5.475.144	1	X.5.475.144

DÉSIGNATIONS	CABINE		FOURGONNETTE		MARCHANDE	
	Coefficient		Coefficient		Coefficient	
AILES AVANT						
Aile avant droite avec avant-tôle et bavolet						
<i>Émaillée</i>	1	X.7.227.535-02	1	X.7.227.535-02	1	X.7.227.535-02
<i>En gris</i>	1	X.7.227.535-07	1	X.7.227.535-07	1	X.7.227.535-07
Aile avant gauche avec avant-tôle et bavolet						
<i>Émaillée</i>	1	X.7.227.537-02	1	X.7.227.537-02	1	X.7.227.537-02
<i>En gris</i>	1	X.7.227.537-07	1	X.7.227.537-07	1	X.7.227.537-07
Raccord d'aile avant (<i>chromé</i>).....	1	X.5.489.532-04	1	X.5.489.532-04	1	X.5.489.532-04
SUPPORT D'AILE AVANT						
Support d'aile avant :						
<i>Droit</i>	1	X.8.100.658	1	X.8.100.658	1	X.8.100.658
<i>Gauche</i>	1	X.8.100.659	1	X.8.100.659	1	X.8.100.659
Support de phare :						
<i>Droit</i>	1	X.796.145	1	X.796.145	1	X.796.145
<i>Gauche</i>	1	X.796.146	1	X.796.146	1	X.796.146
Tirant de patte d'aile avant.....	2	X.8.100.648	2	X.8.100.648	2	X.8.100.648



8.100.658

FIG. 5. — Aile avant.

DÉSIGNATIONS	Coefficient	CABINE	Coefficient	FOURGONNETTE	Coefficient	MARCHANDE
AILES ARRIÈRE						
Aile arrière droite, complète :						
Émaillée	1		1	X.7.232.810-02	1	X.7.232.810-02
En gris	1		1	X.7.232.810-07	1	X.7.232.810-07
Aile arrière gauche, complète :						
Émaillée	1		1	X.7.232.811-02	1	X.7.232.811-02
En gris	1		1	X.7.232.811-07	1	X.7.232.811-07
Vis à pointe fixation d'ailes arrière.....	14		14	X.5.472.409	14	X.5.472.409
MARCHEPIEDS						
Marchepied avec tapis moulé (droit)	1	X.7.228.981	1	X.7.228.981	1	X.7.228.981
Marchepied avec tapis moulé (gauche)	1	X.7.228.982	1	X.7.228.982	1	X.7.228.982
BAS DE MARCHÉ						
Bas de marche (côté droit)	1	X.5.493.438	1	X.5.493.438	1	X.5.493.438
Bas de marche (côté gauche)	1	X.5.488.362	1	X.5.488.362	1	X.5.488.362

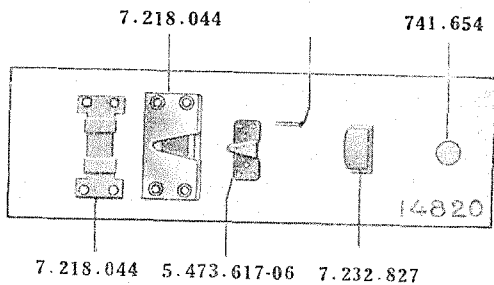


FIG. 6. — Cale-porte et butée.

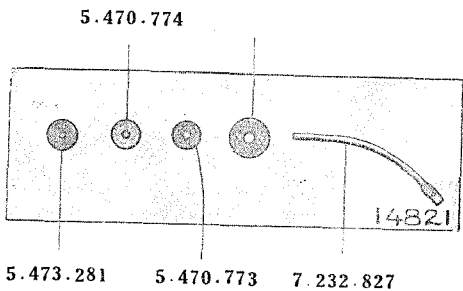


FIG. 7. — Arrêt de porte.

DÉSIGNATIONS	Coefficient	CABINE	Coefficient	FOURGONNETTE	Coefficient	MARCHANDE
CALE-PORTE, TIRANT DE PORTE, GACHE, ARRÊT DE PORTE, BUTÉES.						
<i>Pour portes avant :</i>						
Cale-porte complet (phosphaté noir)	2	X.7.218.044	2	X.7.218.044	2	X.7.218.044
Guide de cale-porte (phosphaté noir)	2	X.5.473.617-06	2	X.5.473.617-06	2	X.5.473.617-06
Gâche de serrure de porte avant	2	X.5.490.363	2	X.5.490.363	2	X.5.490.363
Tige d'arrêt de porte avec écrous et butée caoutchouc	2	X.7.232.827	2	X.7.232.827	2	X.7.232.827
Butée écrou de tige d'arrêt de porte	2	X.5.470.774	2	X.5.470.774	2	X.5.470.774
Plaque d'arrêt assemblée	2	X.5.491.025	2	X.5.491.025	2	X.5.491.025
Butée d'arrêt de porte	2	X.5.470.773	2	X.5.470.773	2	X.5.470.773
Contre-écrou d'arrêt de porte	2	X.5.473.281	2	X.5.473.281	2	X.5.473.281
<i>Pour porte séparation</i>						
Équerre d'arrêt	1		1	X.5.479.535	1	X.5.479.535
<i>Pour portes arrière de fourgonnette</i>						
Cale-porte complet avec guide	1		1	X.8.021.775		
Butée caoutchouc de cale-porte	2		2	X.8.024.912		

DÉSIGNATIONS	Coefficient	CABINE	Coefficient	FOURGONNETTE	Coefficient	MARCHANDE
Mâchoires de cale-porte droite.....				X.8.024.911		
Mâchoires de cale-porte gauche.....				X.8.024.910		
Couvre cale-porte				X.5.496.693		
Gâche				X.5.479.633		
BUTÉES DE PORTE (Voir fig. 6)						
Butée de porte avant entre pied et battant.....	4	X.5.481.333	4	X.5.481.333	4	X.5.481.333
Butée de porte arrière.....			2	X.741.654		
PORTES AVANT						
Porte avant, complète, en gris, sans glace ni garniture :						
<i>Droite</i>		X.7.232.875		X.7.232.875		X.7.232.875
<i>Gauche</i>		X.7.232.876		X.7.232.876		X.7.232.876
Panneau de porte avant, en gris :						
<i>Droit</i>		X.5.493.492-07		X.5.493.492-07		X.5.493.492-07
<i>Gauche</i>		X.5.480.315-07		X.5.480.315-07		X.5.480.315-07

DÉSIGNATIONS	Coefficient	CABINE	Coefficient	FOURGONNETTE	Coefficient	MARCHANDE
HAYON						
Hayon arrière complet, en gris.....						X.7.232.826-07
Panneau de hayon, en gris.....						X.5.496.449
CHARNIÈRES						
Charnière complète supérieure de porte avant :						
<i>Droite</i>		X.7.232.841		X.7.232.841		X.7.232.841
<i>Gauche</i>		X.7.232.842		X.7.232.842		X.7.232.842
Charnière complète inférieure de porte avant :						
<i>Droite</i>		X.7.232.844		X.7.232.844		X.7.232.844
<i>Gauche</i>		X.7.232.843		X.7.232.843		X.7.232.843
Charnière complète de porte arrière, droite et gauche, supérieure et infé- rieure	4			X.7.232.840		
Charnière complète de porte arrière, droite et gauche, milieu.....	2			X.7.232.839		

DÉSIGNATIONS	Coefficient	CABINE	Coefficient	FOURGONNETTE	Coefficient	MARCHANDE
Charnière complète de hayon :						
<i>Droite</i>						X.7.232.838
<i>Gauche</i>						X.7.232.837
Axe de charnière de porte avant	1	X.5.483.692	1	X.5.483.692	1	X.5.483.692
Axe de charnière de porte arrière			1	X.5.473.720		
Charnière supérieure et inférieure de porte de séparation			2	X.5.477.888	2	X.5.477.888
SUPPORT DE ROUE DE SECOURS						
Support de roue de secours sur séparation, complète			1	X.7.232.879	1	X.7.232.879
Cale caoutchouc			3	X.5.485.541	3	X.5.485.541
Étrier fixation de cale			3	X.5.497.219	3	X.5.497.219
SERRURES ET POIGNÉES						
Serrure de porte avant droite à condamnation par poignée extérieure, complète (<i>commande à distance</i>)	1	X.7.232.871	1	X.7.232.871	1	X.7.232.871

DÉSIGNATIONS	Coefficient	CABINE	Coefficient	FOURGONNETTE	Coefficient	MARCHANDE
Serrure de porte avant gauche à condamnation par contre-poignée intérieure complète (<i>commande à distance</i>)	1	X.7.232.872	1	X.7.232.872	1	X.7.232.872
Serrure de porte de séparation			1	X.5.481.381	1	X.5.481.381
Serrure de porte arrière complète, sans condamnation, chromée			1	X.7.232.873	1	X.5.477.959
Serrure de hayon, droite			1		1	X.5.477.991
Serrure de hayon, gauche						
Crémone de porte arrière avec gâche inférieure et supérieure			1	X.5.496.694		
Gâche de crémone :						
<i>Supérieure</i>			1	X.5.469.081		
<i>Inférieure</i>			1	X.5.476.584		
Poignée extérieure à condamnation par serrure encastrée, avec clé (<i>chromée</i>) .	1	X.7.226.548	1	X.7.226.548	1	X.7.226.548
Poignée extérieure sans condamnation, porte gauche	1	X.5.475.282-04	1	X.5.475.282-04	1	X.5.475.282-04
Contrepoignée nickelée	2	X.5.479.508-04	2	X.5.479.508-04	2	X.5.479.508-04
Douille de contrepoignée nickelée	2	X.5.479.621-04	2	X.5.479.621-04	2	X.5.479.621-04
Ressort spirale	2	X.719.324	2	X.719.324	2	X.719.324
Rondelle de maintien	2	X.5.478.310	2	X.5.478.310	2	X.5.478.310
Entrée de poignée droite	1	X.5.481.795	1	X.5.481.795	1	X.5.481.795

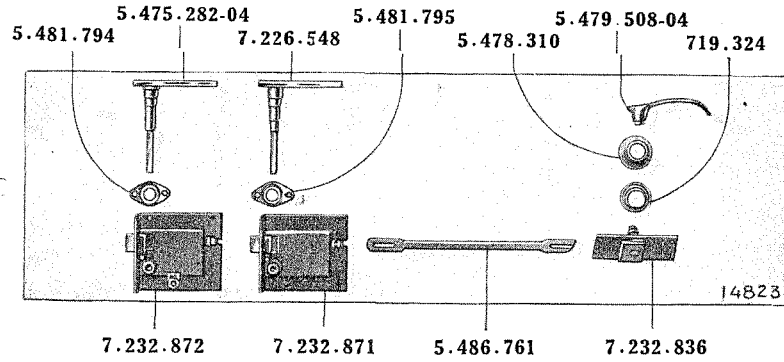


FIG. 8. — Serrures et poignées.

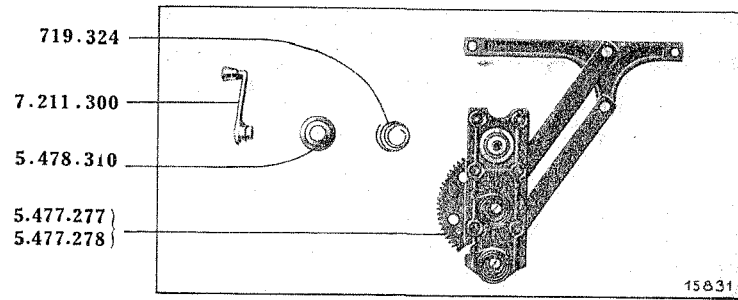


FIG. 9. — Lève-glace.

DÉSIGNATIONS	CABINE		FOURGONNETTE		MARCHANDE	
	Coefficient		Coefficient		Coefficient	
Entrée de poignée gauche.....	1	X.5.481.794	1	X.5.481.794	1	X.5.481.794
Rondelle caoutchouc d'entrée de poignée.	1	X.5.474.250	1	X.5.474.250	1	X.5.474.250
Cache-entrée serrure de porte arrière ou hayon	1	1	X.5.480.395	2	X.5.480.395
Clé carrée de serrure de hayon.....	1	1	X.5.480.403	1	X.5.480.403
Transmission de mouvement aux serrures de portes :						
<i>Avant droite</i>	1	X.7.232.836	1	X.7.232.836	1	X.7.232.836
<i>Avant gauche</i>	1	X.7.232.835	1	X.7.232.835	1	X.7.232.835
Bielle de transmission	2	X.5.486.761	2	X.5.486.761	2	X.5.486.761
MÉCANISME DE LÈVE-GLACE						
Lève-glace de porte avant, complet :						
<i>Droit</i>	1	X.5.477.277	1	X.5.477.277	1	X.5.477.277
<i>Gauche</i>	1	X.5.477.278	1	X.5.477.278	1	X.5.477.278
Bas de glace de porte avant, avec glissière :						
<i>Droit</i>	1	X.5.481.947	1	X.5.481.947	1	X.5.481.947
<i>Gauche</i>	1	X.5.481.948	1	X.5.481.948	1	X.5.481.948
Manivelle de lève-glace complète (<i>chromée</i>)	2	X.7.211.300	2	X.7.211.300	2	X.7.211.300
Ressort de manivelle de lève-glace.....	2	X.719.324	2	X.719.324	2	X.719.324
Rondelle de maintien du ressort de manivelle de lève-glace (<i>chromée</i>).....	2	X.5.478.310	2	X.5.478.310	2	X.5.478.310

DESIGNATIONS	CABINE		FOURGONNETTE		MARCHANDE
	Coefficient		Coefficient		
GLACES ET CALAGE DE GLACES					
Glacé de pare-brise (1.090 × 324) :					
<i>Glacé</i>	1	X.5.486.322	1	X.5.486.322	X.5.486.322
<i>Glacé trempée (série)</i>	1	X.5.486.324	1	X.5.486.324	X.5.486.324
<i>Glacé trois épaisseurs (fig. 1)</i>	1	X.5.486.325	1	X.5.486.325	X.5.486.325
Glacé de porte droite (653 × 390) :					
<i>Glacé</i>	1	X.5.481.120	1	X.5.481.120	X.5.481.120
<i>Glacé trempée (série)</i>	1	X.5.481.121	1	X.5.481.121	X.5.481.121
<i>Glacé trois épaisseurs</i>	1	X.5.481.123	1	X.5.481.123	X.5.481.123
Glacé de porte gauche (653 × 390) :					
<i>Glacé</i>	1	X.5.481.120	1	X.5.481.120	X.5.481.120
<i>Glacé trempée (série)</i>	1	X.5.481.122	1	X.5.481.122	X.5.481.122
<i>Glacé trois épaisseurs</i>	1	X.5.481.124	1	X.5.481.124	X.5.481.124
Caoutchouc de calage de glace de pare-brise (<i>profil 123</i>)	1	Long. 2 m. 800	1	Long. 2 m. 800	Long. 2 m. 800
Caoutchouc de calage de glace de porte avant (<i>profil 56</i>)	2	Long. 650 $\frac{m}{m}$	2	Long. 650 $\frac{m}{m}$	Long. 650 $\frac{m}{m}$
Coulant avant de caoutchouc de glace de porte avant, avec crochet	1	X.7.224.647	1	X.7.224.647	X.7.224.647
Coulant arrière de caoutchouc de glace de porte avant, avec crochet	1	X.7.224.648	1	X.7.224.648	X.7.224.648

DESIGNATIONS	CABINE		FOURGONNETTE		MARCHANDE
	Coefficient		Coefficient		
ÉBÉNISTERIE					
Recouvrement intérieur de pare-brise, avec caoutchouc collé :					
<i>Droit</i>	1	X.7.227.531	1	X.7.227.531	X.7.227.531
<i>Gauche</i>	1	X.7.227.532	1	X.7.227.532	X.7.227.532
Joint d'étanchéité entre recouvrement intérieur et planche de bord :					
<i>Droit</i>	1	X.5.482.075	1	X.5.482.075	X.5.482.075
<i>Gauche</i>	1	X.5.482.104	1	X.5.482.104	X.5.482.104
Cadre d'ébénisterie de porte avant :					
<i>Droit</i>	1	X.7.218.309	1	X.7.218.309	X.7.218.309
<i>Gauche</i>	1	X.7.218.310	1	X.7.218.310	X.7.218.310
TAPIS ET ACCESSOIRES					
Tapis caoutchouc avant (<i>direction à gauche</i>)	1	X.8.101.089	1	X.8.101.089	X.8.101.089
Tapis de carter de levier	1	X.8.103.705	1	X.8.103.705	X.8.103.705
Rétroviseur sur aile	1	X.5.477.734	1	X.5.477.734	X.5.477.734
Essuie-glace complet à dépression	1	X.5.497.019	1	X.5.497.019	X.5.497.019
Balai d'essuie-glace	1	X.8.025.775	1	X.8.025.775	X.8.025.775