




Poignées adaptables Renault




11120 — POIGNÉE commerciale adaptable Renault




11121 — POIGNÉE adaptable Mona et Prima 4




11122 — MONA et PRIMA 4 à condamnation




11123 — POIGNÉE adaptable au type STELLA




11125 — POIGNÉE adaptable Renault 33 - 34 - 35, sans entrée




11127 — POIGNÉE adaptable Renault 35 à 39, sans entrée




11124 — TYPE STELLA à condamnation




11126 — La même, à condamnation, sans entrée



11128 — POIGNÉE adaptable Renault 35 à 39, sans entrée à condamnation



11257 — ENTRÉE pour poignée Renault A, droite



11258 — ENTRÉE pour poignée Renault B, cintrée




11135 — POIGNÉE type Juva, laiton chromé




11136 — POIGNÉE 4 CV laiton chromé


Poignées de coffres et de spider



11137 — POIGNÉE de coffre à condamnation



11138 — POIGNÉE en T à condamnation
11139 — La même, sans condamnation



11140 — POIGNÉE type coffre Peugeot et Hotchkiss à condamnation
11141 — La même, sans condamnation

Manivelles lève-glaces



18000
MANIVELLE
standard, fixation à vis



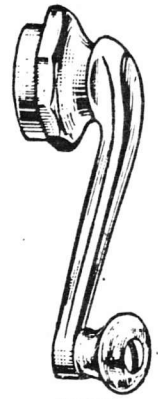
18001
MANIVELLE
standard, fixation à goupille



18002
MANIVELLE
Peugeot, fixation à vis



18003
MANIVELLE C4-C6
filetage mâle



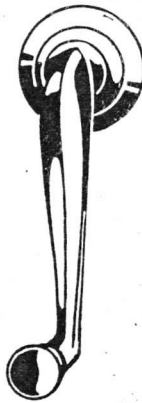
18004
MANIVELLE C4-C6
filetage femelle



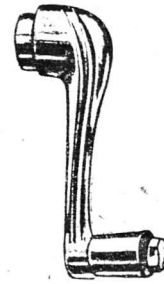
18005
MANIVELLE
traction AV, boute.
métal, laiton chromé



18006
MANIVELLE
traction AV, bouton
corne, laiton chromé



18008
MANIVELLE 203



18010
MANIVELLE
Renault, type Stella



18011
MANIVELLE
Renault tous types,
fixation à goupille



18012
MANIVELLE
Peugeot type 301,
chromée



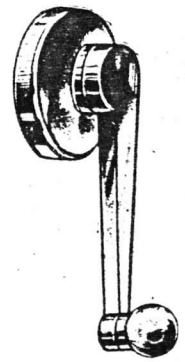
18013
MANIVELLE
Peugeot 202-402,
modèle 1939



18014
MANIVELLE
Peugeot 202, 1948



18015
MANIVELLE
à bouton basculant



18016
MANIVELLE
Hotchkiss,
modèle luxe



18017
MANIVELLE
Simca 8,
laiton chromé



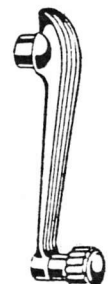
18018
MANIVELLE
Ford - Vedette



18019
MANIVELLE
Ford V8, chromée




18020
MANIVELLE
Ford V8, chromée




18021
MANIVELLE
Matford V8


Poignées de portières




11001 — POIGNÉE chromée avec entrée sertie




11003 — POIGNÉE biscuit avec entrée




11005 — POIGNÉE façon américaine




11002 — POIGNÉE chromée à condamnation



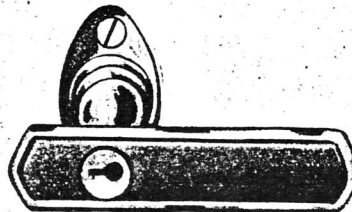
11004 — POIGNÉE biscuit à condamnation



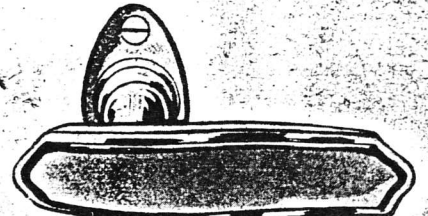
11006 — POIGNÉE façon américaine à condamnation



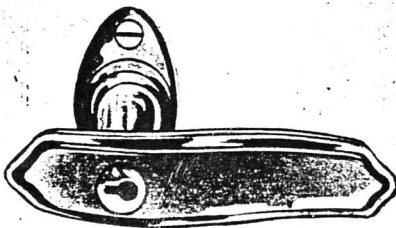
11007 — POIGNÉE type Delage




11008 — POIGNÉE type Delage à condamnation




11009 — POIGNÉE type Renault
11010 — La même, montage Fiat



11011 — POIGNÉE type Renault à condamnation
11012 — La même, montage Fiat




11013 — POIGNÉE ovale



11014 — POIGNÉE ovale à condamnation



11015 — POIGNÉE type Talbot



11016 — POIGNÉE type Talbot à condamnation



11017 — POIGNÉE type Licorne
11018 — La même, à condamnation


Poignées coffre et spider



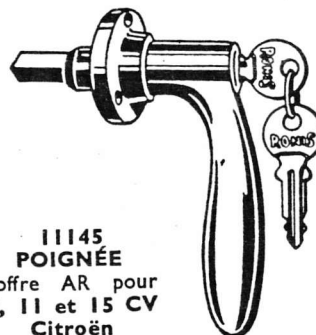
11142
POIGNÉE
à condamnation
avec collerette
sertie
type 203



11143
POIGNÉE
de coffre
Renault 4 CV
à condamnation



11144
POIGNÉE
pour coffre AR
type Renault
à condamnation




11145
POIGNÉE
coffre AR pour
7, 11 et 15 CV
Citroën



11148 — **POIGNÉE** de malle AR 201 -
301 - 401 à condamnation




11150 — **POIGNÉE** de coffre AR pour
Celta - Prima - Viva



11146 — **POIGNÉE** de spider T. AV
à condamnation, entrée ronde

11149 — La même pour 202 - 302 - 402




11147 — **POIGNÉE** pour fourgonnette
Simca 5 et spider, entrée ovale



11151
POIGNÉE raquette
Matford-Chenard
à condamnation.



11152 — **POIGNÉE** de capot Peugeot
11153 — La même, sans clé




11154 — **POIGNÉE** grand luxe chromée, avec
double entrée cachant les vis de fixation.
Fixation horizontale, longueur 160 $\frac{m}{m}$

11155 — La même, à condamnation

11156 — Même modèle en 120 $\frac{m}{m}$, à condamnation

11157 — Même modèle en 120 $\frac{m}{m}$, sans condamnation



11158 — **POIGNÉE** américaine grand modèle, à clé

11159 — **POIGNÉE** américaine grand modèle, sans
clé

11160 — La même, petit modèle à clé

11161 — La même, petit modèle sans clé

Contre - Poignées



11200
BASCULE standard
coudée



11201
BASCULE aluminium
type 201 - 301 Peugeot



11202
BASCULE coudée
à crans
pour 201 - 301 luxe



11203
BASCULE
type 201 - 301 - 401
Peugeot



11204
BASCULE type 402
*Indiquer le côté et si pour
porte avant ou arrière*



11208
BASCULE à carré
pour tous types
8-10-15-7-11 Citroën



11209
BASCULE standard
Renault,
trou de 5 $\frac{m}{m}$



11210
BASCULE type luxe
Renault,
trou de 6 $\frac{m}{m}$



11211
BASCULE Renault
fixation à goupille



11212
BASCULE 4 CV
Renault



11213
BASCULE Mathis
à crans



11214
BASCULE deux carrés
en diagonale



11215
BASCULE
Dyna-Panhard



11216
CONTRE-POIGNÉE
Salmson et divers,
carré de 8. Vis dessus



11218
CONTRE-POIGNÉE
Rosengart,
carré de 8. Vis des



11219
CONTRE-POIGNÉE
pour camionnette
carré de 8. Vis dessus



11220
CONTRE-POIGNÉE
Ford V8 68



11221
CONTRE-POIGNÉE
Ford V8 48 et 62




11222
CONTRE-POIGNÉE
Ford V8 81



11223
CONTRE-POIGNÉE
Ford V8 40

Contre-Poignées



11224
CONTRE-POIGNÉE
Fiat 6 CV, côté droit



11225
CONTRE-POIGNÉE
Fiat 6 CV, côté gauche



11226
CONTRE-POIGNÉE
Panhard et serrure Djin



11227
CONTRE-POIGNÉE
Salmson



11228
CONTRE-POIGNÉE
Berliet



11229
CONTRE-POIGNÉE
Hotchkiss



11230
CONTRE-POIGNÉE
203



11231
CONTRE-POIGNÉE
202



11232
LOQUET de POIGNÉE
pour Peugeot 202
allant
avec la poignée 11231

Boutons



11233
BOUTON de lève-glace
adaptable
aux contre-poignées
8, 10, 15, 7 et 11 Citroën



11234
BOUTON de levier
de serrure



11235
BOUTON rond
pour levier de serrure



11236
BOUTON rond
pour levier de serrure 402



11237
BOUTON poire


Entrées de poignées - Cache-entrées



11250
CACHE-ENTRÉE ovale
trou rond



11251
CACHE-ENTRÉE
rectangulaire
trou rond ou à clé



11253
VIS spéciale
pour entrée
de porte de traction



11255
ENTRÉE de poignée
de porte T. AV



11257
ENTRÉE poignée pour
Renault
sans condamnation

11260 — CACHE-ENTRÉE pour car

11254
VIS pour coffre
de traction

11256
La même, mais pour
8 et 10 CV Citroën

11258
La même, pour poignée
à condamnation

11259
ENTRÉE cintrée

≡ Poignées de tirage



11265 — POIGNÉE de tirage
laiton chromé, long^r d'axe en axe 115 ^m/_m,
pour Peugeot 202



11266 — POIGNÉE de tirage
patte à deux trous



11267 — POIGNÉE de tirage moulurée,
longueur d'axe en axe 105 ^m/_m



POIGNÉE gothique chromée
1269 — Petit modèle, passage de main de
56 ^m/_m
1270 — Moyen modèle, passage de main
de 76 ^m/_m
1271 — Grand modèle, passage de main
de 105 ^m/_m



11272 — POIGNÉE emboutie en fer
chromé



11273 — POIGNÉE de tirage
Peugeot 402, passage de main de 50 ^m/_m



11278 — POIGNÉE emboutie, cuivre
nickelé, passage de main de 125 ^m/_m



11276 — POIGNÉE métal,
passage de main de 70 ^m/_m




11274 — POIGNÉE à fixation invisible,
passage de main de 70 ^m/_m

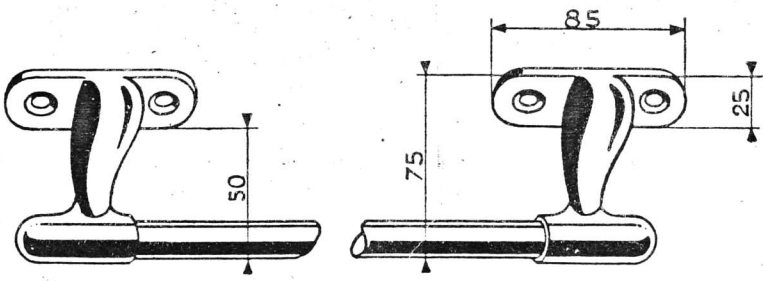


11277 — POIGNÉE tirage Peugeot 402
avec rainure

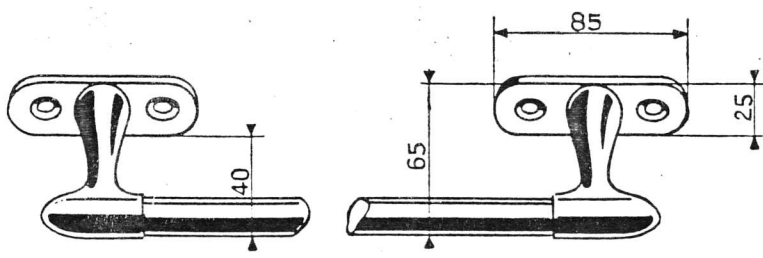
Poignées montoir diverses



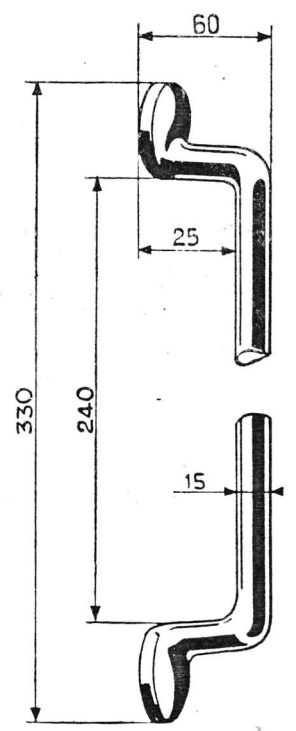
11283
POIGNÉE
genre Renault



11280 — POIGNÉE montoir tube de 20.
Se fait en alu poli, cuivre nickelé ou chromé



11281 — POIGNÉE montoir tube de 20.
Se fait en alu, cuivre nickelé ou chromé



11282
POIGNÉE montoir
tube de 20.
Se fait en alu, cuivre
nickelé ou chromé